



CUENTA PÚBLICA ANUAL 2025

4.3.1.- ESTADO ANALÍTICO DE INGRESOS DEL QUE SE DERIVE LA PRESENTACIÓN EN SU CLASIFICACIÓN ECONÓMICA POR RUBRO DE INGRESOS Y POR FUENTE DE FINANCIAMIENTO, INCLUYENDO LOS INGRESOS EXCEDENTES GENERADOS, EL CUAL DEBERÁ DESAGREGARSE EN CLASE Y CONCEPTO, CONFORME AL CLASIFICADOR POR RUBRO DE INGRESOS. "FORMATO IP-1"

EJERCICIO FISCAL 2025



H. AYUNTAMIENTO MUNICIPAL CONSTITUCIONAL
 CUETZALA DEL PROGRESO, GRO.
 TESORERIA MUNICIPAL
 CONSOLIDADO
 ESTADO ANALÍTICO DE INGRESOS
 DEL 1 DE ENERO AL 31 DE DICIEMBRE DEL 2025
 (Cifras en Pesos)




Rubro de ingresos	Ingreso				Diferencia
	Estimado	Ampliaciones y reducciones	Modificado	Devengado	
Impuestos	827,523.86	-424,470.16	403,053.70	403,053.70	-424,470.16
Cuotas y Aportaciones de seguridad social	0.00	0.00	0.00	0.00	0.00
Contribuciones de mejoras	0.00	0.00	0.00	0.00	0.00
Derechos	320,230.66	14,681.34	334,912.00	334,912.00	14,681.34
Productos	58,420.55	545,942.16	604,362.71	604,362.71	545,942.16
Aprovechamientos	3,151.80	933,421.80	936,573.60	936,573.60	933,421.80
Ingresos por Venta de Bienes, Prestación de Servicios y otros Ingresos	0.00	0.00	0.00	0.00	0.00
Participaciones, Aportaciones, Convenios, Incentivos, Derivados de la Colaboración Fiscal y	60,262,960.29	-2,311,897.31	57,951,062.98	57,951,062.98	-2,311,897.31
Fondos Distintos de Aportaciones	0.00	0.00	0.00	0.00	0.00
Transferencias, Asignaciones, Subsidios y Subvenciones y Jubilaciones	0.00	0.00	0.00	0.00	0.00
Ingresos derivados de Financiamientos	0.00	0.00	0.00	0.00	0.00
Total	61,472,287.16	-1,242,322.17	60,229,964.99	60,229,964.99	-1,242,322.17
				Ingresos excedentes	0.00



H. AYUNTAMIENTO
 CONSTITUCIONAL
 DE CUETZALA DEL
 PROGRESO, GRO.
 Ingresos por Venta de Bienes, Prestación de Servicios y otros Ingresos
 Participaciones, Aportaciones, Convenios, Incentivos, Derivados de la Colaboración Fiscal y
 Fondos Distintos de Aportaciones
 Transferencias, Asignaciones, Subsidios y Subvenciones y Jubilaciones
 2024-2025
 ADMINISTRACION

Estado analítico de Ingresos por Fuente de Financiamiento	Ingreso				Diferencia
	Estimado	Ampliaciones y reducciones	Modificado	Devengado	
Ingresos del Poder Ejecutivo Federal o Estatal y de los Municipios	827,523.86	-424,470.16	403,053.70	403,053.70	-424,470.16
Impuestos	0.00	0.00	0.00	0.00	0.00
Cuotas y Aportaciones de seguridad social	0.00	0.00	0.00	0.00	0.00
Contribuciones de mejoras	0.00	0.00	0.00	0.00	0.00
Derechos	320,230.66	14,681.34	334,912.00	334,912.00	14,681.34
Productos	58,420.55	545,942.16	604,362.71	604,362.71	545,942.16
Aprovechamientos	3,151.80	933,421.80	936,573.60	936,573.60	933,421.80
Participaciones, Aportaciones, Convenios, Incentivos Derivados de la Colaboración Fiscal y Fondos Distintos de Aportaciones	60,262,960.29	-2,311,897.31	57,951,062.98	57,951,062.98	-2,311,897.31
Transferencias, Asignaciones, Subsidios y Subvenciones y Jubilaciones	0.00	0.00	0.00	0.00	0.00
Ingresos de los Entes Públicos de los Poderes Legislativo y Judicial, de los Organismos Autónomos y del Sector Parastatal o Pre-municipal, así como de las Empresas Productivas del Estado	0.00	0.00	0.00	0.00	0.00
Ingresos por Venta de Bienes, Prestación de Servicios y otros Ingresos	0.00	0.00	0.00	0.00	0.00
Participaciones, Aportaciones, Convenios, Incentivos, Derivados de la Colaboración Fiscal y Fondos Distintos de Aportaciones	0.00	0.00	0.00	0.00	0.00
Transferencias, Asignaciones, Subsidios y Subvenciones y Jubilaciones	0.00	0.00	0.00	0.00	0.00
Ingresos derivados de Financiamientos	0.00	0.00	0.00	0.00	0.00
Total	61,472,287.16	-1,242,322.17	60,229,964.99	60,229,964.99	-1,242,322.17
				Ingresos excedentes	0.00



H. AYUNTAMIENTO
 CONSTITUCIONAL
 DE CUETZALA DEL
 PROGRESO, GRO.
 Ingresos por Venta de Bienes, Prestación de Servicios y otros Ingresos
 Participaciones, Aportaciones, Convenios, Incentivos, Derivados de la Colaboración Fiscal y Fondos Distintos de Aportaciones
 Transferencias, Asignaciones, Subsidios y Subvenciones y Jubilaciones
 2024-2025
 ADMINISTRACION



H. AYUNTAMIENTO MUNICIPAL CONSTITUCIONAL
 CUETZALA DEL PROGRESO, GRO.
 TESORERIA MUNICIPAL
 CONSOLIDADO
 ESTADO ANALÍTICO DE INGRESOS
 DEL 1 DE ENERO AL 31 DE DICIEMBRE DEL 2025
 (Cifras en Pesos)



Rubro de ingresos	Ingreso			Diferencia
	Estimado	Ampliaciones y reducciones	Modificado	
Total	61,472,287.16	-1,242,322.17	60,229,964.99	-1,242,322.17
			Ingresos excedentes	60,229,964.99
				0.00

ELABORÓ:
 MTPR GUSTAVO SALGADO BAHENA
 TESORERÍA MUNICIPAL
 ADMINISTRACIÓN
 2024-2027

REVISÓ:
 H. AYUNTAMIENTO CONSTITUCIONAL DE CUETZALA DEL PROGRESO, GRO.
 G. AZALIM-PINEDA TERAN
 SINDICA-PROCURADORA MUNICIPAL
 ADMINISTRACIÓN
 2024-2027

AYUNTAMIENTO CONSTITUCIONAL DE CUETZALA DEL PROGRESO, GRO.
 ORGANISMO DE CONTROL INTERNO MUNICIPAL
 2024-2027
 L.A. MIGUEL ANGEL GALINDO CATREAN
 TITULAR DEL ORGANISMO INTERNO DE CONTROL MUNICIPAL

AYUNTAMIENTO CONSTITUCIONAL DE CUETZALA DEL PROGRESO, GRO.
 H. AYUNTAMIENTO CONSTITUCIONAL DE CUETZALA DEL PROGRESO, GRO.
 PRESIDENTE MUNICIPAL CONSTITUCIONAL
 ADMINISTRACIÓN
 2024-2027

ESTADOS UNIDOS MEXICANOS
 AYUNTAMIENTO CONSTITUCIONAL DE CUETZALA DEL PROGRESO, GRO.
 ORGANISMO DE CONTROL INTERNO MUNICIPAL
 2024-2027

ESTADOS UNIDOS MEXICANOS
 AYUNTAMIENTO CONSTITUCIONAL DE CUETZALA DEL PROGRESO, GRO.
 ORGANISMO DE CONTROL INTERNO MUNICIPAL
 2024-2027

ESTADOS UNIDOS MEXICANOS
 AYUNTAMIENTO CONSTITUCIONAL DE CUETZALA DEL PROGRESO, GRO.
 ORGANISMO DE CONTROL INTERNO MUNICIPAL
 2024-2027

ESTADOS UNIDOS MEXICANOS
 AYUNTAMIENTO CONSTITUCIONAL DE CUETZALA DEL PROGRESO, GRO.
 ORGANISMO DE CONTROL INTERNO MUNICIPAL
 2024-2027



H. AYUNTAMIENTO MUNICIPAL CONSTITUCIONAL
 CUETZALA DEL PROGRESO, GRO.
 TESORERÍA MUNICIPAL
 CONSOLIDADO
 ESTADO ANALÍTICO DE INGRESOS
 DEL 1 DE ENERO AL 31 DE DICIEMBRE DEL 2025
 (Cifras en Pesos)



Rubro de ingresos	Ingreso				Diferencia
	Estimado	Ampliaciones y reducciones	Modificado	Devengado	
Impuestos	827,523.86	-424,470.16	403,053.70	403,053.70	-424,470.16
Impuestos sobre los ingresos	42,024.00	-42,024.00	0.00	0.00	-42,024.00
INGRESOS FISCALES	42,024.00	-42,024.00	0.00	0.00	-42,024.00
IMPUESTOS SOBRE LOS INGRESOS	42,024.00	-42,024.00	0.00	0.00	-42,024.00
DIVERSIONES Y/O JUEGOS DE ENTRETENIMIENTO	42,024.00	-42,024.00	0.00	0.00	-42,024.00
JUEGOS MECANICOS	42,024.00	-42,024.00	0.00	0.00	-42,024.00
Impuestos sobre el patrimonio	643,262.80	-309,163.80	334,099.00	334,099.00	-309,163.80
INGRESOS FISCALES	643,262.80	-309,163.80	334,099.00	334,099.00	-309,163.80
IMPUESTOS SOBRE EL PATRIMONIO	643,262.80	-309,163.80	334,099.00	334,099.00	-309,163.80
PREDIAL	0.00	2,233.00	2,233.00	2,233.00	2,233.00
PREDIOS URBANOS Y SUB-URBANOS BALDIOS	0.00	1,745.00	1,745.00	1,745.00	1,745.00
URBANOS BALDIOS	0.00	488.00	488.00	488.00	488.00
SUB-URBANOS BALDIOS	0.00	7,679.00	7,679.00	7,679.00	7,679.00
PRED. URBANOS Y SUB-URBANOS EDIF. DESTINADOS A SERVICIOS TURISTICOS	0.00	5,983.00	5,983.00	5,983.00	5,983.00
URBANOS EDIFICADOS	0.00	1,696.00	1,696.00	1,696.00	1,696.00
SUB-URBANOS EDIFICADOS	487,157.55	-228,366.55	258,791.00	258,791.00	-228,366.55
PREDIOS RUSTICOS BALDIOS	487,157.55	-228,366.55	258,791.00	258,791.00	-228,366.55
RUSTICOS BALDIOS	156,105.25	-80,842.05	75,263.20	75,263.20	-80,842.05
URBANOS Y RUSTICOS	141,706.96	-93,283.76	48,423.20	48,423.20	-93,283.76
PREDIOS DESTINADOS A CASA HABITACION	0.00	608.00	608.00	608.00	608.00
SUB-URBANOS DESTINADOS A CASA HABITACION	14,398.29	11,833.71	26,232.00	26,232.00	11,833.71
RUSTICOS EDIFICADOS DESTINADOS A CASA HABITACION	0.00	-9,867.20	-9,867.20	-9,867.20	-9,867.20
EN PERSONAS MAYORES)	0.00	-9,867.20	-9,867.20	-9,867.20	-9,867.20
DESCUENTO IMPUESTO PREDIAL	0.00	-9,867.20	-9,867.20	-9,867.20	-9,867.20
PROMOCION PAGO OPORTUNO	0.00	-9,867.20	-9,867.20	-9,867.20	-9,867.20
IMPUESTOS SOBRE LA PRODUCCION, EL CONSUMO Y LAS TRANSACCIONES	32,256.05	-10,882.58	21,373.47	21,373.47	-10,882.58
INGRESOS FISCALES	32,256.05	-10,882.58	21,373.47	21,373.47	-10,882.58
IMPUESTOS SOBRE LA PRODUCCION, EL CONSUMO Y LAS TRANSACCIONES	32,256.05	-10,882.58	21,373.47	21,373.47	-10,882.58
SOBRE ADQUISICION DE BIENES INMUEBLES	32,256.05	-10,882.58	21,373.47	21,373.47	-10,882.58
2% SOBRE ADQUISICION DE BIENES INMUEBLES DEL PROGRESO, GRO.	0.00	0.00	0.00	0.00	0.00
Impuestos al comercio exterior	0.00	0.00	0.00	0.00	0.00
Impuestos sobre Nóminas y Asimilables	0.00	0.00	0.00	0.00	0.00
Impuestos Ecológicos	9,033.06	-9,033.06	0.00	0.00	-9,033.06
Accesorios de impuestos	9,033.06	-9,033.06	0.00	0.00	-9,033.06
INGRESOS FISCALES	9,033.06	-9,033.06	0.00	0.00	-9,033.06
ACCESORIOS	9,033.06	-9,033.06	0.00	0.00	-9,033.06
ADICIONALES	9,033.06	-9,033.06	0.00	0.00	-9,033.06
RECARGOS	0.00	0.00	0.00	0.00	0.00
Otros impuestos	100,947.95	-53,366.72	47,581.23	47,581.23	-53,366.72
Impuestos no comprendidos en las fracciones de la Ley de Ingresos causadas en ejercicios fiscales anteriores pendientes de liquidación o pago					



ORGANO DE CONTROL INTERNO
 ADMINISTRACION
 2024-2027



H. AYUNTAMIENTO MUNICIPAL CONSTITUCIONAL
 CUETZALA DEL PROGRESO, GRO.
 TESORERIA MUNICIPAL
 CONSOLIDADO
 ESTADO ANALÍTICO DE INGRESOS
 DEL 1 DE ENERO AL 31 DE DICIEMBRE DEL 2025
 (Cifras en Pesos)

Rubro de ingresos	Ingreso				Diferencia
	Estimado	Ampliaciones y reducciones	Modificado	Devengado	
INGRESOS FISCALES	100,947.95	-53,366.72	47,581.23	47,581.23	-53,366.72
IMPUESTOS CAUSADOS EN EJERCICIOS FISCALES ANT.	100,947.95	-53,366.72	47,581.23	47,581.23	-53,366.72
PEND. DE PAGO					
REZAGOS	100,947.95	-53,366.72	47,581.23	47,581.23	-53,366.72
REZAGOS DE IMPUESTO PREDIAL	100,947.95	-53,366.72	47,581.23	47,581.23	-53,366.72
REZAGOS DE IMPUESTOS BALDIOS REZAGO	9,068.78	14,014.45	23,083.23	23,083.23	14,014.45
URBANOS DEST. A CASA HABITACION REZAGO	67,118.63	-46,308.63	20,810.00	20,810.00	-46,308.63
URBANOS BALDIOS REZAGO	24,760.54	-21,342.54	3,418.00	3,418.00	-21,342.54
SUB-URBANO REZAGO	0.00	270.00	270.00	270.00	270.00
Cuotas y Aportaciones de seguridad social	0.00	0.00	0.00	0.00	0.00
Aportaciones para Fondos de Vivienda	0.00	0.00	0.00	0.00	0.00
Aportaciones para el Seguro Social	0.00	0.00	0.00	0.00	0.00
CONSTITUCIONES de Ahorro para el Retiro	0.00	0.00	0.00	0.00	0.00
DE CUETZALA	0.00	0.00	0.00	0.00	0.00
Otras Cuotas y Aportaciones para la seguridad social	0.00	0.00	0.00	0.00	0.00
PROGRESO	0.00	0.00	0.00	0.00	0.00
Contribuciones de mejoras	0.00	0.00	0.00	0.00	0.00
Contribuciones de mejoras por obras públicas	0.00	0.00	0.00	0.00	0.00
Contribuciones de Mejoras no comprendidas en las fracciones de	0.00	0.00	0.00	0.00	0.00
La Ley de Ingresos causadas en ejercicios fiscales anteriores	0.00	0.00	0.00	0.00	0.00
ADMINISTRACIÓN de liquidación o pago	0.00	0.00	0.00	0.00	0.00
Derechos	320,230.66	14,681.34	334,912.00	334,912.00	14,681.34
Derechos por el uso, goce, aprovechamiento o explotación de bienes de dominio público	0.00	93,052.00	93,052.00	93,052.00	93,052.00
INGRESOS FISCALES	0.00	93,052.00	93,052.00	93,052.00	93,052.00
USO, GOCE, APROVECHAMIENTO O EXPLOTACION DE BIENES DE DOMINIO PUBLICO	0.00	93,052.00	93,052.00	93,052.00	93,052.00
COMERCIO AMBULANTE Y USO DE LA VIA PUBLICA	0.00	93,052.00	93,052.00	93,052.00	93,052.00
COMERCIO AMBULANTE	0.00	93,052.00	93,052.00	93,052.00	93,052.00
INSTALADOS EN PUESTOS SEMIFIJOS EN VIA PUBLICA	0.00	93,052.00	93,052.00	93,052.00	93,052.00
MENSUALMENTE	0.00	93,052.00	93,052.00	93,052.00	93,052.00
PUESTOS SEMI-FIJOS EN ZONAS AUTORIZADAS POR EL HAYTO, DENTRO DE LA CABECERA MPAL.	0.00	93,052.00	93,052.00	93,052.00	93,052.00
(Partida derogada 20180611) Derechos a los hidrocarburos	0.00	0.00	0.00	0.00	0.00
Derechos por prestación de servicios	139,841.16	-109,301.16	30,540.00	30,540.00	-109,301.16
INGRESOS FISCALES	139,841.16	-109,301.16	30,540.00	30,540.00	-109,301.16
PRESTACION DE SERVICIOS PUBLICOS	139,841.16	-109,301.16	30,540.00	30,540.00	-109,301.16
SERVICIOS DE AGUA POTABLE, DRENAJE, ALCANTARILLADO DEL PROGRESO, GRO.	133,457.72	-102,917.72	30,540.00	30,540.00	-102,917.72
SERVICIOS DE SANEAMIENTO	131,692.71	-131,152.71	540.00	540.00	-131,152.71
POR EL ABASTECIMIENTO DE AGUA POTABLE	131,692.71	-131,152.71	540.00	540.00	-131,152.71
CONSTITUCIONAL (ABAST. AGUA POTABLE)	1,765.01	28,234.99	30,000.00	30,000.00	28,234.99
DE CUETZALA DE BARRIA DOMESTICA (ABAST. AGUA POTABLE)	1,765.01	28,234.99	30,000.00	30,000.00	28,234.99
PROGRESO, GRO. POR CONEXIÓN A LA RED DE AGUA POTABLE	1,765.01	28,234.99	30,000.00	30,000.00	28,234.99
TIPO DOMESTICO (CONEXION RED AGUA POTABLE) ADMINISTRACIÓN	6,383.44	-6,383.44	0.00	0.00	-6,383.44
SERVICIOS PRESTADOS POR LA DIRECCION DE TRANSITO MUNICIPAL	6,383.44	-6,383.44	0.00	0.00	-6,383.44
LICENCIA PARA MANEJAR	6,383.44	-6,383.44	0.00	0.00	-6,383.44
ADMINISTRACIÓN POR EXPEDICION O REPOSICION POR 3 AÑOS	861.49	-861.49	0.00	0.00	-861.49



H. AYUNTAMIENTO MUNICIPAL CONSTITUCIONAL
 CUETZALA DEL PROGRESO, GRO.
 TESORERIA MUNICIPAL
 CONSOLIDADO
 ESTADO ANALÍTICO DE INGRESOS
 DEL 1 DE ENERO AL 31 DE DICIEMBRE DEL 2025
 (Cifras en Pesos)



Rubro de ingresos	Ingreso					Diferencia
	Estimado	Ampliaciones y reducciones	Modificado	Devengado	Recaudado	
INTERESES POR PRODUCTOS FINANCIEROS	20.00	-2.70	17.30	17.30	17.30	-2.70
INTERESES POR PRODUCTOS FINANCIEROS	0.00	77.08	77.08	77.08	77.08	77.08
OBRA PUBLICA	0.00	77.08	77.08	77.08	77.08	77.08
PRODUCTOS FINANCIEROS	1,060.90	2,522.43	3,583.33	3,583.33	3,583.33	2,522.43
INTERESES GANADOS	1,060.90	2,522.43	3,583.33	3,583.33	3,583.33	2,522.43
Partida derogada 20180611) Productos de capital	0.00	0.00	0.00	0.00	0.00	0.00
Productos no comprendidos en las fracciones de la Ley de	0.00	0.00	0.00	0.00	0.00	0.00
CONSTITUCIONALES causadas en ejercicios fiscales anteriores pendientes de						
DE CUETZALA liquidación o pago						
PROGRO Aprovechamientos						
Aprovechamientos	3,151.80	933,421.80	936,573.60	936,573.60	936,573.60	933,421.80
INGRESOS FISCALES	3,151.80	-3,151.80	0.00	0.00	0.00	-3,151.80
DE TIPO CORRIENTE	3,151.80	-3,151.80	0.00	0.00	0.00	-3,151.80
MULTAS ADMINISTRATIVAS	3,151.80	-3,151.80	0.00	0.00	0.00	-3,151.80
ADMINISTRACIÓN TRANSGREDIR EL BANDO DE POLICIA Y BUEN	3,151.80	-3,151.80	0.00	0.00	0.00	-3,151.80
GOBIERNO						
Aprovechamientos Patrimoniales	0.00	680,320.00	680,320.00	680,320.00	680,320.00	680,320.00
FORTAMUN	0.00	680,320.00	680,320.00	680,320.00	680,320.00	680,320.00
INDEMNIZACION POR DAÑOS CAUSADOS A BIENES	0.00	680,320.00	680,320.00	680,320.00	680,320.00	680,320.00
MUNICIPALES						
Accesorios de Aprovechamientos	0.00	0.00	0.00	0.00	0.00	0.00
Aprovechamientos no comprendidos en las fracciones de la Ley	0.00	256,253.60	256,253.60	256,253.60	256,253.60	256,253.60
de ingresos causadas en ejercicios fiscales anteriores pendientes						
de liquidación o pago						
FAEISM						
REMANENTES DE EJERCICIOS ANTERIORES	0.00	222,541.28	222,541.28	222,541.28	222,541.28	222,541.28
FORTAMUN	0.00	222,541.28	222,541.28	222,541.28	222,541.28	222,541.28
REMANENTES DE EJERCICIOS ANTERIORES	0.00	33,712.32	33,712.32	33,712.32	33,712.32	33,712.32
Ingresos por Venta de Bienes, Prestación de Servicios y Otros	0.00	33,712.32	33,712.32	33,712.32	33,712.32	33,712.32
Ingresos						
Ingresos por Venta de Bienes y Prestación de Servicios de	0.00	0.00	0.00	0.00	0.00	0.00
Instituciones Públicas de Seguridad Social						
Ingresos por Venta de Bienes y Prestación de Servicios de	0.00	0.00	0.00	0.00	0.00	0.00
Empresas Productivas del Estado						
Ingresos por Venta de Bienes y Prestación de Servicios de	0.00	0.00	0.00	0.00	0.00	0.00
Entidades Paraestatales y Fideicomisos No Empresariales						
Financieros						
Ingresos por Venta de Bienes y Prestación de Servicios de	0.00	0.00	0.00	0.00	0.00	0.00
Entidades Paraestatales Empresariales No Financieras con						
Participación Estatal Mayoritaria						
Ingresos por Venta de Bienes y Prestación de Servicios de	0.00	0.00	0.00	0.00	0.00	0.00
Entidades Paraestatales Empresariales Financieras Monetarias						
con Participación Estatal Mayoritaria						
Ingresos por Venta de Bienes y Prestación de Servicios de	0.00	0.00	0.00	0.00	0.00	0.00
Entidades Paraestatales Empresariales Financieras No Monetarias						
con Participación Estatal Mayoritaria						



H. AYUNTAMIENTO MUNICIPAL CONSTITUCIONAL
 CUETZALA DEL PROGRESO, GRO.
 TESORERIA MUNICIPAL
 CONSOLIDADO
 ESTADO ANALÍTICO DE INGRESOS
 DEL 1 DE ENERO AL 31 DE DICIEMBRE DEL 2025
 (Cifras en Pesos)



Rubro de ingresos	Ingreso				Diferencia
	Estimado	Ampliaciones y reducciones	Modificado	Devengado	
Ingresos por Venta de Bienes y Prestación de Servicios de Fideicomisos Financieros Públicos con Participación Estatal Mayoritaria	0.00	0.00	0.00	0.00	0.00
Ingresos por Venta de Bienes y Prestación de Servicios de los Poderes Legislativo y Judicial, y de los Órganos Autónomos	0.00	0.00	0.00	0.00	0.00
Otros Ingresos	0.00	0.00	0.00	0.00	0.00
Participaciones, Aportaciones, Convenios, Incentivos Derivados de la Colaboración Fiscal y Fondos Distintos de Aportaciones	60,262,960.29	-2,311,897.31	57,951,062.98	57,951,062.98	-2,311,897.31
Participaciones	16,825,120.10	-140,414.01	16,684,706.09	16,684,706.09	-140,414.01
GASTO CORRIENTE	15,827,178.69	-120,888.32	15,706,290.37	15,706,290.37	-120,888.32
PARTICIPACIONES FEDERALES	15,827,178.69	-120,888.32	15,706,290.37	15,706,290.37	-120,888.32
PARTICIPACIONES	15,827,178.69	-120,888.32	15,706,290.37	15,706,290.37	-120,888.32
CONSTITUCIONES PROV. DEL FONDO GRAL. DE PARTICIPACIONES DE CUETZALA DEL PROGRESO, GRO.	10,543,672.71	-1,003,119.88	12,540,552.83	12,540,552.83	-1,003,119.88
DEL FONDO DE FOMENTO MUNICIPAL	900,955.50	-65,248.64	1,835,706.86	1,835,706.86	-65,248.64
FONDO PARA LA INFRAESTRUCTURA A MUNICIPIOS	382,550.48	35,695.10	418,245.58	418,245.58	35,695.10
FEIFF	0.00	150.99	150.99	150.99	150.99
FONDO DE RECAUDACIÓN DEL IMPUESTO SOBRE LA RENTA AYUNTAMIENTO MUNICIPAL	0.00	108,618.00	108,618.00	108,618.00	108,618.00
FONDO DE RECAUDACIÓN DE BIENES INMUEBLES	0.00	0.00	0.00	0.00	0.00
I.S.R. ENAJENACIÓN DE BIENES INMUEBLES	0.00	13,106.04	13,106.04	13,106.04	13,106.04
ADMINISTRACIÓN FONDO COMUN "TENENCIA"	0.00	75,353.19	75,353.19	75,353.19	75,353.19
2024-2027 FONDO COMUN "I.S.A.N."	0.00	30,169.15	30,169.15	30,169.15	30,169.15
RECAUDACIÓN DEL ISR SOBRE BIENES INMUEBLES	0.00	516,048.28	516,048.28	516,048.28	516,048.28
FONDO DE FISCALIZACIÓN	0.00	16,764.98	16,764.98	16,764.98	16,764.98
FONDO DE COMPENSACIÓN DEL IMPUESTO SOBRE AUTOMÓVILES NUEVOS, "ISAN"	0.00	151,342.83	151,342.83	151,342.83	151,342.83
IMPUESTO ESPECIAL SOBRE PRODUCCIÓN Y SERVICIOS, "EPE"	0.00	231.64	231.64	231.64	231.64
INTERESES GANADOS	0.00	0.00	0.00	0.00	0.00
IMPUESTO SOBRE AUTOMÓVILES NUEVOS	997,941.41	-19,525.69	978,415.72	978,415.72	-19,525.69
FAEISM	997,941.41	-19,525.69	978,415.72	978,415.72	-19,525.69
PARTICIPACIONES FEDERALES	997,941.41	-19,525.69	978,415.72	978,415.72	-19,525.69
PARTICIPACIONES ESTATALES	997,941.41	-19,525.69	978,415.72	978,415.72	-19,525.69
FONDO DE APORTACIONES ESTATALES PARA LA INFRAESTRUCTURA SOCIAL MUNICIPAL	0.00	978,388.09	978,388.09	978,388.09	-19,553.32
INTERESES GANADOS	0.00	27.63	27.63	27.63	27.63
Aportaciones	43,437,840.19	-2,171,483.30	41,266,356.89	41,266,356.89	-2,171,483.30
SEGURIDAD PÚBLICA	7,717,312.02	294,967.87	8,012,279.89	8,012,279.89	294,967.87
FONDO DE APORTACIONES FEDERALES	7,717,312.02	294,967.87	8,012,279.89	8,012,279.89	294,967.87
FONDO DE APORTACIONES FEDERALES	7,717,312.02	294,967.87	8,012,279.89	8,012,279.89	294,967.87
FONDO DE APORTACIONES FEDERALES	35,720,528.17	-2,466,451.17	33,254,077.00	33,254,077.00	-2,466,451.17
FONDO DE APORTACIONES P/INFRAESTRUCTURA SOCIAL MUNICIPAL	35,720,528.17	-2,466,451.17	33,254,077.00	33,254,077.00	-2,466,451.17
CONVENIOS	0.00	0.00	0.00	0.00	0.00
Incentivos Derivados de la Colaboración Fiscal	0.00	0.00	0.00	0.00	0.00
Fondos Distintos de Aportaciones	0.00	0.00	0.00	0.00	0.00



H. AYUNTAMIENTO MUNICIPAL CONSTITUCIONAL CUETZALA DEL PROGRESO, GRO. TESORERÍA MUNICIPAL CONSOLIDADO ESTADO ANALÍTICO DE INGRESOS DEL 1 DE ENERO AL 31 DE DICIEMBRE DEL 2025 (Cifras en Pesos)

Table with columns: Rubro de ingresos, Estimado, Ampliaciones y reducciones, Modificado, Devengado, Recaudado, Diferencia. Includes sub-headers like 'Transferencias, Asignaciones, Subsidios y Subvenciones, y Pensiones y Jubilaciones'.

Table with columns: Estado analítico de Ingresos por Fuente de Financiamiento, Estimado, Ampliaciones y reducciones, Modificado, Devengado, Recaudado, Diferencia. Includes sub-headers like 'Ingresos del Poder Ejecutivo Federal o Estatal y de los Municipios'.



H. AYUNTAMIENTO MUNICIPAL CONSTITUCIONAL
 CUETZALA DEL PROGRESO, GRO.
 TESORERÍA MUNICIPAL
 CONSOLIDADO
 ESTADO ANALÍTICO DE INGRESOS
 DEL 1 DE ENERO AL 31 DE DICIEMBRE DEL 2025
 (Cifras en Pesos)

Rubro de ingresos	Ingreso				Diferencia
	Estimado	Ampliaciones y reducciones	Modificado	Devengado	
EDIFICADOS					
URBANOS DESTINADOS A CASA HABITACION	141,706.96	-93,283.76	48,423.20	48,423.20	-93,283.76
RUSTICOS EDIFICADOS DESTINADOS A CASA HABITACION	0.00	608.00	608.00	608.00	608.00
INSEN (PERSONAS MAYORES)	14,398.29	11,833.71	26,232.00	26,232.00	11,833.71
DESCUENTOS	0.00	-9,867.20	-9,867.20	-9,867.20	-9,867.20
DESCUENTO IMPUESTO PREDIAL	0.00	-9,867.20	-9,867.20	-9,867.20	-9,867.20
DESCUENTO PROMOCION PAGO OPORTUNO	0.00	-9,867.20	-9,867.20	-9,867.20	-9,867.20
Impuestos sobre la producción, el consumo y las transacciones	32,256.05	-10,882.58	21,373.47	21,373.47	-10,882.58
INGRESOS FISCALES	32,256.05	-10,882.58	21,373.47	21,373.47	-10,882.58
IMPUESTOS SOBRE LA PRODUCCION, EL CONSUMO Y LAS TRANSACCIONES	32,256.05	-10,882.58	21,373.47	21,373.47	-10,882.58
SOBRE ADQUISICION DE BIENES INMUEBLES	32,256.05	-10,882.58	21,373.47	21,373.47	-10,882.58
2% SOBRE ADQUISICION DE BIENES INMUEBLES	0.00	0.00	0.00	0.00	0.00
Impuestos al comercio exterior	0.00	0.00	0.00	0.00	0.00
Impuestos sobre Negocios de Animales	0.00	0.00	0.00	0.00	0.00
Impuestos Ecológicos	0.00	0.00	0.00	0.00	0.00
Accesorios de Impuestos	9,033.06	-9,033.06	0.00	0.00	-9,033.06
INGRESOS FISCALES	9,033.06	-9,033.06	0.00	0.00	-9,033.06
ACCESORIOS	9,033.06	-9,033.06	0.00	0.00	-9,033.06
ADICIONALES	9,033.06	-9,033.06	0.00	0.00	-9,033.06
RECARGOS	9,033.06	-9,033.06	0.00	0.00	-9,033.06
Otros Impuestos	0.00	0.00	0.00	0.00	0.00
Impuestos no comprendidos en las fracciones de la Ley de Ingresos causadas en ejercicios fiscales anteriores pendientes de liquidación o pago	100,947.95	-53,366.72	47,581.23	47,581.23	-53,366.72
INGRESOS FISCALES	100,947.95	-53,366.72	47,581.23	47,581.23	-53,366.72
PEND. DE PAGO	100,947.95	-53,366.72	47,581.23	47,581.23	-53,366.72
REZAGOS	100,947.95	-53,366.72	47,581.23	47,581.23	-53,366.72
REZAGOS DE IMPUESTO PREDIAL	100,947.95	-53,366.72	47,581.23	47,581.23	-53,366.72
RUSTICOS BALDIOS REZAGO	9,068.78	14,014.45	23,083.23	23,083.23	14,014.45
URBANOS DEST. A CASA HABITACION REZAGO	67,118.63	-46,308.63	20,810.00	20,810.00	-46,308.63
URBANOS BALDIOS REZAGO	24,760.54	-21,342.54	3,418.00	3,418.00	-21,342.54
CONTROL INTERNO	0.00	270.00	270.00	270.00	270.00
Quotas y Aportaciones de seguridad social	0.00	0.00	0.00	0.00	0.00
Aportaciones para Fondos de Vivienda	0.00	0.00	0.00	0.00	0.00
Quotas para el Seguro Social	0.00	0.00	0.00	0.00	0.00
Quotas de Ahorro para el Retiro	0.00	0.00	0.00	0.00	0.00
Otras Cuotas y Aportaciones para la seguridad social	0.00	0.00	0.00	0.00	0.00
Accesorios de Cuotas y Aportaciones de Seguridad Social	0.00	0.00	0.00	0.00	0.00
Contribuciones de mejoras	0.00	0.00	0.00	0.00	0.00
Contribución de mejoras por obras públicas	0.00	0.00	0.00	0.00	0.00
Contribuciones de Mejoras no comprendidas en las fracciones de la Ley de Ingresos causadas en ejercicios fiscales	0.00	0.00	0.00	0.00	0.00

ESTADOS UNIDOS MEXICANOS
 H. AYUNTAMIENTO CONSTITUCIONAL
 CUETZALA DEL PROGRESO, GRO.
 TESORERÍA MUNICIPAL
 CONSOLIDADO
 2024-2027

ESTADOS UNIDOS MEXICANOS
 AYUNTAMIENTO CONSTITUCIONAL
 CUETZALA DEL PROGRESO, GRO.
 CONTROL INTERNO
 ADMINISTRACION
 2024-2027



H. AYUNTAMIENTO MUNICIPAL CONSTITUCIONAL
 CUETZALA DEL PROGRESO, GRO.
 TESORERIA MUNICIPAL
 CONSOLIDADO
 ESTADO ANALITICO DE INGRESOS
 DEL 1 DE ENERO AL 31 DE DICIEMBRE DEL 2025
 (Cifras en Pesos)



Rubro de ingresos	Ingreso				Diferencia
	Estimado	Ampliaciones y reducciones	Modificado	Devengado	
anteriores pendientes de liquidación o pago					
Derechos	320,230.66	14,681.34	334,912.00	334,912.00	14,681.34
Derechos por el uso, goce, aprovechamiento o explotación de bienes de dominio público	0.00	93,052.00	93,052.00	93,052.00	93,052.00
INGRESOS FISCALES	0.00	93,052.00	93,052.00	93,052.00	93,052.00
USO, GOCE, APROVECHAMIENTO O EXPLOTACION DE BIENES DE DOMINIO PUBLICO	0.00	93,052.00	93,052.00	93,052.00	93,052.00
COMERCIO AMBULANTE Y USO DE LA VIA PUBLICA	0.00	93,052.00	93,052.00	93,052.00	93,052.00
COMERCIO AMBULANTE	0.00	93,052.00	93,052.00	93,052.00	93,052.00
INSTALADOS EN PUESTOS SEMIFIJOS EN VIA PUBLICA	0.00	93,052.00	93,052.00	93,052.00	93,052.00
MENSUALMENTE					
PUESTOS SEMI-FIJOS EN ZONAS AUTORIZADAS POR BIENIMIENTO	0.00	93,052.00	93,052.00	93,052.00	93,052.00
AYUNTAMIENTO CHAYTO, DENTRO DE LA CABECERA MPAL. CONSTITUCIONAL	0.00	0.00	0.00	0.00	0.00
CONSTITUCION (partida derogada 20180611) Derechos a los hidrocarburos	139,841.16	-109,301.16	30,540.00	30,540.00	-109,301.16
DE CUETZALA DEL PROGRESO, GRO	139,841.16	-109,301.16	30,540.00	30,540.00	-109,301.16
Derechos por prestación de servicios	139,841.16	-109,301.16	30,540.00	30,540.00	-109,301.16
INGRESOS FISCALES	133,457.72	-102,917.72	30,540.00	30,540.00	-102,917.72
PRESIDENCIA					
SERVICIOS DE AGUA POTABLE, DRENAJE, ALCANTARILLADO Y SANEAMIENTO	131,692.71	-131,152.71	540.00	540.00	-131,152.71
ADMINISTRACION POTABLE					
2024-2027	131,692.71	-131,152.71	540.00	540.00	-131,152.71
TARIFA DOMESTICA (ABAST. AGUA POTABLE)	1,765.01	28,234.99	30,000.00	30,000.00	28,234.99
POR CONEXION A LA RED DE AGUA POTABLE	1,765.01	28,234.99	30,000.00	30,000.00	28,234.99
TIPO DOMESTICO (CONEXION RED AGUA POTABLE)	6,383.44	-6,383.44	0.00	0.00	-6,383.44
SERVICIOS PRESTADOS POR LA DIRECCION DE TRANSITO MUNICIPAL	6,383.44	-6,383.44	0.00	0.00	-6,383.44
LICENCIA PARA MANEJAR	861.49	-861.49	0.00	0.00	-861.49
POR EXPEDICION O REPOSICION POR 3 AÑOS	493.78	-493.78	0.00	0.00	-493.78
CHOFER	367.71	-367.71	0.00	0.00	-367.71
AUTOMOVILISTA	5,521.95	-5,521.95	0.00	0.00	-5,521.95
POR EXPEDICION O REPOSICION POR CINCO AÑOS	3,693.91	-3,693.91	0.00	0.00	-3,693.91
CHOFER	1,828.04	-1,828.04	0.00	0.00	-1,828.04
AUTOMOVILISTA	180,389.50	30,930.50	211,320.00	211,320.00	30,930.50
Otros Derechos	180,389.50	30,930.50	211,320.00	211,320.00	30,930.50
AYUNTAMIENTO DE CUETZALA DEL PROGRESO, GRO.	180,389.50	30,930.50	211,320.00	211,320.00	30,930.50
CONSTITUCIONAL DE CUETZALA DEL PROGRESO, GRO.	4,995.60	71,882.50	76,878.50	76,878.50	71,882.50
ORGANO DE ADMINISTRACION INTERNO					
ADMINISTRACION	4,995.60	8,197.90	13,193.50	13,193.50	8,197.90
2024-2027	4,995.60	8,197.90	13,193.50	13,193.50	8,197.90
CONSTANCIAS VARIAS EN GENERAL	0.00	63,685.00	63,685.00	63,685.00	63,685.00
CERTIFICADOS	0.00	63,685.00	63,685.00	63,685.00	63,685.00
COPIAS CERTIFICADAS EN GENERAL	82,567.09	-44,668.09	37,899.00	37,899.00	-44,668.09
ADMINISTRACION					
2024-2027	82,567.09	-44,668.09	37,899.00	37,899.00	-44,668.09
COPIAS DE PLANOS, AVALUOS Y SERVICIOS CATASTRALES	8,473.30	-2,846.30	5,627.00	5,627.00	-2,846.30
CONSTANCIAS	20,551.84	-2,059.84	18,492.00	18,492.00	-2,059.84
CERTIFICACIONES					



H. AYUNTAMIENTO MUNICIPAL CONSTITUCIONAL
CUETZALA DEL PROGRESO, GRO.
TESORERIA MUNICIPAL
CONSOLIDADO
ESTADO ANALÍTICO DE INGRESOS
DEL 1 DE ENERO AL 31 DE DICIEMBRE DEL 2025
(Cifras en Pesos)



Rubro de ingresos	Ingreso				Diferencia	
	Estimado	Ampliaciones y reducciones	Modificado	Devengado		Recaudado
DESLINDE CATASTRAL	30,057.67	-20,725.67	9,332.00	9,332.00	9,332.00	-20,725.67
OTROS SERVICIOS CATASTRALES	23,484.28	-19,036.28	4,448.00	4,448.00	4,448.00	-19,036.28
REGISTRO CIVIL	91,986.33	4,356.17	96,342.50	96,342.50	96,342.50	4,356.17
POR ADMINISTRACION DE REGISTRO CIVIL	88,363.86	2,506.14	90,870.00	90,870.00	90,870.00	2,506.14
ANOTACION MARGINAL	3,622.47	1,240.03	4,862.50	4,862.50	4,862.50	1,240.03
CONSTANCIAS DE IDENTIDAD	0.00	610.00	610.00	610.00	610.00	610.00
OTROS DERECHOS	840.48	-640.48	200.00	200.00	200.00	-640.48
REGISTRO DE FIERRO	840.48	-640.48	200.00	200.00	200.00	-640.48
Accesorios de Derechos	0.00	0.00	0.00	0.00	0.00	0.00
Derechos no comprendidos en las fracciones de la Ley de Cuentas de Ingresos causadas en ejercicios fiscales anteriores pendientes de liquidación o pago	0.00	0.00	0.00	0.00	0.00	0.00
Productos						
PRESIDENTE						
INGRESOS FISCALES	58,420.55	545,942.16	604,362.71	604,362.71	604,362.71	545,942.16
ADMINISTRACION DE TIPO CORRIENTE	58,420.55	545,942.16	604,362.71	604,362.71	604,362.71	545,942.16
2024-2027 ADICIONES PVENTA DE APOYO A LAS COMUNIDADES	57,359.65	543,342.65	600,702.30	600,702.30	600,702.30	543,342.65
VENTAS DE RECURSOS RECUPERABLES	57,359.65	543,342.65	600,685.00	600,685.00	600,685.00	543,342.65
PRODUCTOS DIVERSOS	0.00	455,109.00	455,109.00	455,109.00	455,109.00	455,109.00
FORMAS DE REGISTRO CIVIL	57,339.65	455,109.00	455,109.00	455,109.00	455,109.00	455,109.00
PIPAS CON AGUA	55,141.79	88,236.35	143,000.00	143,000.00	143,000.00	88,236.35
VENTA DE FORMAS IMPRESAS POR JUEGOS	510.59	87,858.21	143,000.00	143,000.00	143,000.00	87,858.21
AVISO DE MOVIMIENTO DE PROPIEDAD (3DCC)	54,631.20	-510.59	0.00	0.00	0.00	-510.59
PRODUCTOS FINANCIEROS	2,197.86	88,368.80	143,000.00	143,000.00	143,000.00	88,368.80
INTERESES POR PRODUCTOS FINANCIEROS	2,197.86	378.14	2,576.00	2,576.00	2,576.00	378.14
FORTEAMUN	20.00	378.14	2,576.00	2,576.00	2,576.00	378.14
INTERESES POR PRODUCTOS FINANCIEROS	20.00	-2.70	17.30	17.30	17.30	-2.70
OBRA PUBLICA	0.00	-2.70	17.30	17.30	17.30	-2.70
PRODUCTOS FINANCIEROS	0.00	77.08	77.08	77.08	77.08	77.08
INTERESES POR PRODUCTOS FINANCIEROS	0.00	77.08	77.08	77.08	77.08	77.08
PRODUCTOS FINANCIEROS	1,060.90	2,522.43	3,583.33	3,583.33	3,583.33	2,522.43
INTERESES GANADOS	1,060.90	2,522.43	3,583.33	3,583.33	3,583.33	2,522.43
PRODUCTOS FINANCIEROS	0.00	2,522.43	3,583.33	3,583.33	3,583.33	2,522.43
INTERESES POR PRODUCTOS FINANCIEROS	0.00	0.00	0.00	0.00	0.00	0.00
OBRA PUBLICA	0.00	0.00	0.00	0.00	0.00	0.00
PRODUCTOS FINANCIEROS	3,151.80	933,421.80	936,573.60	936,573.60	936,573.60	933,421.80
INTERESES POR PRODUCTOS FINANCIEROS	3,151.80	-3,151.80	0.00	0.00	0.00	-3,151.80
PRODUCTOS FINANCIEROS	3,151.80	-3,151.80	0.00	0.00	0.00	-3,151.80
INTERESES POR PRODUCTOS FINANCIEROS	3,151.80	-3,151.80	0.00	0.00	0.00	-3,151.80
PRODUCTOS FINANCIEROS	3,151.80	-3,151.80	0.00	0.00	0.00	-3,151.80
INTERESES POR PRODUCTOS FINANCIEROS	3,151.80	-3,151.80	0.00	0.00	0.00	-3,151.80



H. AYUNTAMIENTO
CONSTITUCIONAL
DE CUETZALA DEL
PROGRESO, GRO.
SECRETARÍA DE
ADMINISTRACION
2024-2027



H. AYUNTAMIENTO
CONSTITUCIONAL DE
CUETZALA DEL
PROGRESO, GRO.
SECRETARÍA DE
ADMINISTRACION
2024-2027



H. AYUNTAMIENTO MUNICIPAL CONSTITUCIONAL
 CUETZALA DEL PROGRESO, GRO.
 TESORERIA MUNICIPAL
 CONSOLIDADO
 ESTADO ANALÍTICO DE INGRESOS
 DEL 1 DE ENERO AL 31 DE DICIEMBRE DEL 2025
 (Cifras en Pesos)



Rubro de ingresos	Ingreso				Diferencia
	Estimado	Ampliaciones y reducciones	Modificado	Devengado	
Aprovechamientos Patrimoniales					
FORTAMUN	0.00	680,320.00	680,320.00	680,320.00	680,320.00
INDENIMIZACION POR DAÑOS CAUSADOS A BIENES MUNICIPALES	0.00	680,320.00	680,320.00	680,320.00	680,320.00
Accesorios de Aprovechamientos	0.00	0.00	0.00	0.00	0.00
Aprovechamientos no comprendidos en las fracciones de la Ley de Ingresos causadas en ejercicios fiscales anteriores	0.00	256,253.60	256,253.60	256,253.60	256,253.60
Dependientes de liquidación o pago					
FAEISM	0.00	222,541.28	222,541.28	222,541.28	222,541.28
REMANENTES DE EJERCICIOS ANTERIORES	0.00	222,541.28	222,541.28	222,541.28	222,541.28
REMANENTES DE EJERCICIOS ANTERIORES AYUNTAMIENTO DE CUETZALA DEL PROGRESO, GRO.	0.00	33,712.32	33,712.32	33,712.32	33,712.32
REMANENTES DE EJERCICIOS ANTERIORES AYUNTAMIENTO DE CUETZALA DEL PROGRESO, GRO.	0.00	33,712.32	33,712.32	33,712.32	33,712.32
Participaciones, Aportaciones, Convenios, Incentivos de la Colaboración Fiscal y	60,262,960.29	-2,311,897.31	57,951,062.98	57,951,062.98	-2,311,897.31
Fuentes Diferentes de Aportaciones	16,825,120.10	-140,414.01	16,684,706.09	16,684,706.09	-140,414.01
Participaciones	15,827,178.69	-120,888.32	15,706,290.37	15,706,290.37	-120,888.32
DE CUETZALA DEL PROGRESO, GRO.	15,827,178.69	-120,888.32	15,706,290.37	15,706,290.37	-120,888.32
PARTICIPACIONES FEDERALES					
PARTICIPACIONES	15,827,178.69	-120,888.32	15,706,290.37	15,706,290.37	-120,888.32
PROV. DEL FONDO GRAL. DE PARTICIPACIONES	13,543,672.71	-1,003,119.88	12,540,552.83	12,540,552.83	-1,003,119.88
LAS PROV. DEL FONDO DE FOMENTO MUNICIPAL	1,900,985.50	-65,248.64	1,835,706.86	1,835,706.86	-65,248.64
ADMINISTRANDO PARA LA INFRAESTRUCTURA A MUNICIPIOS	382,550.48	35,695.10	418,245.58	418,245.58	35,695.10
2024-2027	0.00	150.99	150.99	150.99	150.99
FONDO DE RECAUDACIÓN DEL IMPUESTO SOBRE LA RENTA	0.00	108,618.00	108,618.00	108,618.00	108,618.00
I.S.R. ENAJENACION DE BIENES INMUEBLES	0.00	0.00	0.00	0.00	0.00
FONDO COMUN "TENENCIA"	0.00	13,106.04	13,106.04	13,106.04	13,106.04
FONDO COMUN "I.S.A.N."	0.00	75,353.19	75,353.19	75,353.19	75,353.19
RECAUDACION DEL ISR SOBRE BIENES INMUEBLES	0.00	30,169.15	30,169.15	30,169.15	30,169.15
FONDO DE FISCALIZACION	0.00	516,048.28	516,048.28	516,048.28	516,048.28
FONDO DE COMPENSACION DEL IMPUESTO SOBRE AUTOMOVILES NUEVOS, "ISAN"	0.00	16,764.98	16,764.98	16,764.98	16,764.98
IMPUESTO ESPECIAL SOBRE PRODUCCION Y SERVICIOS DEL PROGRESO, GRO.	0.00	151,342.83	151,342.83	151,342.83	151,342.83
INTERESES GANADOS	0.00	231.64	231.64	231.64	231.64
IMPUESTO SOBRE AUTOMOVILES NUEVOS	0.00	0.00	0.00	0.00	0.00
FAEISM	997,941.41	-19,525.69	978,415.72	978,415.72	-19,525.69
CONSTITUCIONAL	997,941.41	-19,525.69	978,415.72	978,415.72	-19,525.69
DE CUETZALA DEL PROGRESO, GRO.	997,941.41	-19,525.69	978,415.72	978,415.72	-19,525.69
2024-2027	997,941.41	-19,525.69	978,415.72	978,415.72	-19,525.69
FONDO DE APORTACIONES ESTATALES PARA LA INFRAESTRUCTURA SOCIAL MUNICIPAL	997,941.41	-19,525.69	978,415.72	978,415.72	-19,525.69
INTERESES GANADOS	0.00	27.63	27.63	27.63	27.63
Aportaciones	43,437,840.19	-2,171,483.30	41,266,356.89	41,266,356.89	-2,171,483.30
2024-2027	7,717,312.02	294,967.87	8,012,279.89	8,012,279.89	294,967.87
SEGURIDAD PUBLICA	7,717,312.02	294,967.87	8,012,279.89	8,012,279.89	294,967.87
FONDO DE APORTACIONES FEDERALES	7,717,312.02	294,967.87	8,012,279.89	8,012,279.89	294,967.87
FONDO DE APOR. P/FORTALECIMIENTO DE LOS MPIO	7,717,312.02	294,967.87	8,012,279.89	8,012,279.89	294,967.87



H. AYUNTAMIENTO MUNICIPAL CONSTITUCIONAL
 DE CUETZALA DEL PROGRESO, GRO.

SECRETARÍA DE ADMINISTRACIÓN
 2024-2027



H. AYUNTAMIENTO MUNICIPAL CONSTITUCIONAL DE CUETZALA DEL PROGRESO, GRO.

ORGANO DE CONTROL INTERNO
 ADMINISTRACION
 2024-2027



H. AYUNTAMIENTO MUNICIPAL CONSTITUCIONAL DE CUETZALA DEL PROGRESO, GRO.

TESORERIA INFRAESTRUCTURA SOCIAL MUNICIPAL
 INTERESES GANADOS



H. AYUNTAMIENTO MUNICIPAL CONSTITUCIONAL
 CUETZALA DEL PROGRESO, GRO.
 TESORERIA MUNICIPAL
 CONSOLIDADO
 ESTADO ANALÍTICO DE INGRESOS
 DEL 1 DE ENERO AL 31 DE DICIEMBRE DEL 2025
 (Cifras en Pesos)



Rubro de ingresos	Ingreso				Diferencia
	Estimado	Ampliaciones y reducciones	Modificado	Devengado	
OBRA PUBLICA	35,720,528.17	-2,466,451.17	33,254,077.00	33,254,077.00	-2,466,451.17
FONDO DE APORTACIONES FEDERALES	35,720,528.17	-2,466,451.17	33,254,077.00	33,254,077.00	-2,466,451.17
FONDO DE APORTACIONES P/INFRAESTRUCTURA SOCIAL MUNICIPAL	35,720,528.17	-2,466,451.17	33,254,077.00	33,254,077.00	-2,466,451.17
Convenios	0.00	0.00	0.00	0.00	0.00
Incentivos Derivados de la Colaboración Fiscal	0.00	0.00	0.00	0.00	0.00
Fondos Distintos de Aportaciones	0.00	0.00	0.00	0.00	0.00
Transferencias, Asignaciones, Subsidios y Subvenciones, Pensiones y Jubilaciones	0.00	0.00	0.00	0.00	0.00
Transferencias y Asignaciones	0.00	0.00	0.00	0.00	0.00
Partida derogada 20180611) Transferencias al Resto del Sector Público	0.00	0.00	0.00	0.00	0.00
Subsidios y Subvenciones	0.00	0.00	0.00	0.00	0.00
(Partida derogada 20180611) Ayudas sociales	0.00	0.00	0.00	0.00	0.00
Pensiones y Jubilaciones	0.00	0.00	0.00	0.00	0.00
Partida derogada 20180611) Transferencias a Fideicomisos, PROGRESO, GRO	0.00	0.00	0.00	0.00	0.00
Transferencias del Fondo Mexicano del Petróleo para la Estabilización y el Desarrollo	0.00	0.00	0.00	0.00	0.00
Ingresos de los Entes Públicos de los Poderes Legislativo y Judicial, de los Organos Autónomos y del Sector Paraestatal o Paramunicipal, así como de las Empresas Productivas del Estado	0.00	0.00	0.00	0.00	0.00
ADMINISTRACIONES Y Aportaciones de seguridad social	0.00	0.00	0.00	0.00	0.00
2024-2027	0.00	0.00	0.00	0.00	0.00
Ingresos por Venta de Bienes, Prestación de Servicios y Otros Ingresos	0.00	0.00	0.00	0.00	0.00
Ingresos por Venta de Bienes y Prestación de Servicios de Instituciones Públicas de Seguridad Social	0.00	0.00	0.00	0.00	0.00
Ingresos por Venta de Bienes y Prestación de Servicios de Empresas Productivas del Estado	0.00	0.00	0.00	0.00	0.00
Ingresos por Venta de Bienes y Prestación de Servicios de Entidades Paraestatales y Fideicomisos No Empresariales y No Financieros	0.00	0.00	0.00	0.00	0.00
Ingresos por Venta de Bienes y Prestación de Servicios de Entidades Paraestatales Empresariales No Financieras con Participación Estatal Mayoritaria	0.00	0.00	0.00	0.00	0.00
Ingresos por Venta de Bienes y Prestación de Servicios de Entidades Paraestatales Empresariales Financieras No Mayoritarias con Participación Estatal Mayoritaria	0.00	0.00	0.00	0.00	0.00
Ingresos por Venta de Bienes y Prestación de Servicios de Entidades Paraestatales Financieros Públicos con Participación Estatal Mayoritaria	0.00	0.00	0.00	0.00	0.00
ADMINISTRACIONES Y Aportaciones de seguridad social	0.00	0.00	0.00	0.00	0.00
2024-2027	0.00	0.00	0.00	0.00	0.00
Ingresos por Venta de Bienes y Prestación de Servicios de los Poderes Legislativo y Judicial, y de los Organos Autónomos	0.00	0.00	0.00	0.00	0.00



H. AYUNTAMIENTO MUNICIPAL CONSTITUCIONAL
 CUETZALA DEL PROGRESO, GRO.
 TESORERÍA MUNICIPAL
 CONSOLIDADO
ESTADO ANALÍTICO DE INGRESOS
 DEL 1 DE ENERO AL 31 DE DICIEMBRE DEL 2025
 (Cifras en Pesos)


Rubro de ingresos	Ingreso				Diferencia
	Estimado	Ampliaciones y reducciones	Modificado	Devengado	
Otros Ingresos	0.00	0.00	0.00	0.00	0.00
Transferencias, Asignaciones, Subsidios y Subvenciones, y Pensiones y Jubilaciones	0.00	0.00	0.00	0.00	0.00
Ingresos Derivados de Financiamientos	0.00	0.00	0.00	0.00	0.00
Ingresos derivados de Financiamientos	0.00	0.00	0.00	0.00	0.00
Endeudamiento interno	0.00	0.00	0.00	0.00	0.00
Financiamiento externo	0.00	0.00	0.00	0.00	0.00
Total	61,472,287.16	-1,242,322.17	60,229,964.99	60,229,964.99	-1,242,322.17
				Ingresos excedentes	



H. AYUNTAMIENTO CONSTITUCIONAL DE CUETZALA DEL PROGRESO, GRO.
TESORERÍA
 MRO. GUSTAVO SALGADO BAHENA
 ADMINISTRADOR MUNICIPAL
 2024-2027



H. AYUNTAMIENTO CONSTITUCIONAL DE CUETZALA DEL PROGRESO, GRO.
REVISORÍA
 S. C. AZALIA PINEDA TERÁN
 SINDICA PROCURADORA MUNICIPAL ADMINISTRACIÓN
 2024-2027



AYUNTAMIENTO CONSTITUCIONAL DE CUETZALA DEL PROGRESO, GRO.
ÓRGANO DE CONTROL INTERNO
 ADMINISTRACIÓN
 2024-2027
 L.A. MIGUEL ÁNGEL GALINDO CATAVÁN
 TITULAR DEL ÓRGANO INTERNO DE CONTROL MUNICIPAL



H. AYUNTAMIENTO CONSTITUCIONAL DE CUETZALA DEL PROGRESO, GRO.
PRESIDENCIA
 LIC. JOSE LUIS APARICIO VILLANUEVA
 ADMINISTRADOR MUNICIPAL CONSTITUCIONAL
 2024-2027

Bajo protesta de decir verdad declaramos que los Estados Financieros y sus notas, son razonablemente correctos y son responsabilidad del emisor.



H. AYUNTAMIENTO MUNICIPAL CONSTITUCIONAL
 CUETZALA DEL PROGRESO, GRO.
 TESORERIA MUNICIPAL
 GASTO CORRIENTE
ESTADO ANALÍTICO DE INGRESOS
 DEL 1 DE ENERO AL 31 DE DICIEMBRE DEL 2025
 (Cifras en Pesos)



Rubro de ingresos	Ingreso			Diferencia
	Estimado	Ampliaciones y reducciones	Modificado	
Total	15,827,178.69	-120,888.32	15,706,290.37	-120,888.32
			15,706,290.37	0.00
			Ingresos excedentes	

H. AYUNTAMIENTO CONSTITUCIONAL DE CUETZALA DEL PROGRESO, GRO.

TESORERÍA
 LIC. GUSTAVO SALGADO BAHENA
 ADM. T. TESORERO MUNICIPAL
 2024-2027

H. AYUNTAMIENTO CONSTITUCIONAL DE CUETZALA DEL PROGRESO, GRO.

SINDICATURA
 C. AZALIA PINEDA TERAN
 SINDICA PROCURADORA MUNICIPAL
 ADMINISTRACIÓN
 2024-2027

AYUNTAMIENTO CONSTITUCIONAL DE CUETZALA DEL PROGRESO, GRO.

ÓRGANO DE CONTROL INTERNO
 ADMINISTRACIÓN
 2024-2027

L.A. MIGUEL ÁNGEL GALINDO CATALÁN
 TITULAR DEL ÓRGANO INTERNO DE CONTROL MUNICIPAL

AYUNTAMIENTO CONSTITUCIONAL DE CUETZALA DEL PROGRESO, GRO.

AUTORIZO:
 H. AYUNTAMIENTO CONSTITUCIONAL DE CUETZALA DEL PROGRESO, GRO.

LIC. JOSE LUIS APARICIO VILLANUEVA
PRESIDENTE MUNICIPAL CONSTITUCIONAL
 ADMINISTRACIÓN
 2024-2027

Bajo protesta de decir verdad declaramos que los Estados Financieros y sus notas, son razonablemente correctos y son responsabilidad del emisor.



H. AYUNTAMIENTO MUNICIPAL CONSTITUCIONAL
 CUETZALA DEL PROGRESO, GRO.
 TESORERIA MUNICIPAL
 GASTO CORRIENTE
 ESTADO ANALÍTICO DE INGRESOS
 DEL 1 DE ENERO AL 31 DE DICIEMBRE DEL 2025
 (Cifras en Pesos)



Rubro de ingresos	Ingreso				Diferencia
	Estimado	Ampliaciones y reducciones	Modificado	Devengado	
Impuestos	0.00	0.00	0.00	0.00	0.00
Impuestos sobre los ingresos	0.00	0.00	0.00	0.00	0.00
Impuestos sobre el patrimonio	0.00	0.00	0.00	0.00	0.00
Impuestos sobre la producción, el consumo y las transacciones	0.00	0.00	0.00	0.00	0.00
Impuestos al comercio exterior	0.00	0.00	0.00	0.00	0.00
Impuestos sobre Nóminas y Asimilables	0.00	0.00	0.00	0.00	0.00
Impuestos Ecológicos	0.00	0.00	0.00	0.00	0.00
Accesorios de Impuestos	0.00	0.00	0.00	0.00	0.00
Otros impuestos	0.00	0.00	0.00	0.00	0.00
Impuestos no comprendidos en las fracciones de la Ley de Ingresos causadas en ejercicios fiscales anteriores pendientes de liquidación o pago	0.00	0.00	0.00	0.00	0.00
Quotas y Aportaciones de seguridad social	0.00	0.00	0.00	0.00	0.00
Quotas y Aportaciones para Fondos de Vivienda	0.00	0.00	0.00	0.00	0.00
Quotas para el Seguro Social	0.00	0.00	0.00	0.00	0.00
Quotas de Ahorro para el Retiro	0.00	0.00	0.00	0.00	0.00
Otras Cuotas y Aportaciones para la seguridad social	0.00	0.00	0.00	0.00	0.00
Accesorios de Cuotas y Aportaciones de Seguridad Social	0.00	0.00	0.00	0.00	0.00
Contribuciones de mejoras	0.00	0.00	0.00	0.00	0.00
Contribución de mejoras por obras públicas	0.00	0.00	0.00	0.00	0.00
Contribuciones de Mejoras no comprendidas en las fracciones de la Ley de Ingresos causadas en ejercicios fiscales anteriores pendientes de liquidación o pago	0.00	0.00	0.00	0.00	0.00
Derechos	0.00	0.00	0.00	0.00	0.00
Derechos por el uso, goce, aprovechamiento o explotación de bienes de dominio público	0.00	0.00	0.00	0.00	0.00
(Partida derogada 20180611) Derechos a los hidrocarburos	0.00	0.00	0.00	0.00	0.00
Derechos por prestación de servicios	0.00	0.00	0.00	0.00	0.00
Otros Derechos	0.00	0.00	0.00	0.00	0.00
Accesorios de Derechos	0.00	0.00	0.00	0.00	0.00
Derechos no comprendidos en las fracciones de la Ley de Ingresos causadas en ejercicios fiscales anteriores pendientes de liquidación o pago	0.00	0.00	0.00	0.00	0.00
Productos	0.00	0.00	0.00	0.00	0.00
Productos (Partida derogada 20180611) Productos de capital	0.00	0.00	0.00	0.00	0.00
Productos no comprendidos en las fracciones de la Ley de Ingresos causadas en ejercicios fiscales anteriores pendientes de liquidación o pago	0.00	0.00	0.00	0.00	0.00
Ingresos causados en ejercicios fiscales anteriores pendientes de liquidación o pago	0.00	0.00	0.00	0.00	0.00
Aprovechamientos	0.00	0.00	0.00	0.00	0.00
Aprovechamientos Patrimoniales	0.00	0.00	0.00	0.00	0.00
Accesorios de Aprovechamientos	0.00	0.00	0.00	0.00	0.00
Aprovechamientos no comprendidos en las fracciones de la Ley de Ingresos causadas en ejercicios fiscales anteriores pendientes de liquidación o pago	0.00	0.00	0.00	0.00	0.00



H. AYUNTAMIENTO MUNICIPAL CONSTITUCIONAL DE CUETZALA DEL PROGRESO, GRO.
 TESORERÍA MUNICIPAL
 ADMINISTRACIÓN 2024-2025
 ADMINISTRACIÓN 2024-2025



H. AYUNTAMIENTO MUNICIPAL CONSTITUCIONAL DE CUETZALA DEL PROGRESO, GRO.
 PRESIDENTE DEL AYUNTAMIENTO
 ADMINISTRACIÓN 2024-2025
 CONTROL INTERNO
 ADMINISTRACIÓN 2024-2025



H. AYUNTAMIENTO MUNICIPAL CONSTITUCIONAL
 CUETZALA DEL PROGRESO, GRO.
 TESORERIA MUNICIPAL
 GASTO CORRIENTE
 ESTADO ANALÍTICO DE INGRESOS
 DEL 1 DE ENERO AL 31 DE DICIEMBRE DEL 2025
 (Cifras en Pesos)



Rubro de ingresos	Ingreso				Diferencia
	Estimado	Ampliaciones y reducciones	Modificado	Devengado	
Aportaciones	0.00	0.00	0.00	0.00	0.00
Convenios	0.00	0.00	0.00	0.00	0.00
Incentivos Derivados de la Colaboración Fiscal	0.00	0.00	0.00	0.00	0.00
Fondos Distintos de Aportaciones	0.00	0.00	0.00	0.00	0.00
Transferencias, Asignaciones, Subsidios y Subvenciones, y Pensiones y Jubilaciones	0.00	0.00	0.00	0.00	0.00
Transferencias y Asignaciones	0.00	0.00	0.00	0.00	0.00
(Partida derogada 20180611) Transferencias al Resto del Sector Público	0.00	0.00	0.00	0.00	0.00
Subsidios y Subvenciones	0.00	0.00	0.00	0.00	0.00
(Partida derogada 20180611) Ayudas sociales	0.00	0.00	0.00	0.00	0.00
Pensionamientos y Jubilaciones	0.00	0.00	0.00	0.00	0.00
H. AYUNTAMIENTO MUNICIPAL CONSTITUCIONAL DE CUETZALA DEL PROGRESO, GRO	0.00	0.00	0.00	0.00	0.00
Transferencias a Fideicomisos, PROGRESO, GRO	0.00	0.00	0.00	0.00	0.00
Transferencias del Fondo Mexicano del Petróleo para la Estabilización y el Desarrollo	0.00	0.00	0.00	0.00	0.00
Ingresos derivados de Financiamientos	0.00	0.00	0.00	0.00	0.00
Endeudamiento interno	0.00	0.00	0.00	0.00	0.00
Endeudamiento externo	0.00	0.00	0.00	0.00	0.00
Financiamiento interno	0.00	0.00	0.00	0.00	0.00
Total	15,827,178.69	-120,888.32	15,706,290.37	15,706,290.37	-120,888.32

Estado analítico de Ingresos por Fuente de Financiamiento	Ingreso				Diferencia
	Estimado	Ampliaciones y reducciones	Modificado	Devengado	
Ingresos del Poder Ejecutivo Federal o Estatal y de los Municipios	0.00	0.00	0.00	0.00	0.00
Impuestos	0.00	0.00	0.00	0.00	0.00
Impuestos sobre los ingresos	0.00	0.00	0.00	0.00	0.00
Impuestos sobre el patrimonio	0.00	0.00	0.00	0.00	0.00
Impuestos sobre la producción, el consumo y las transacciones	0.00	0.00	0.00	0.00	0.00
Impuestos al comercio exterior	0.00	0.00	0.00	0.00	0.00
Impuestos sobre Nóminas y Asimilables	0.00	0.00	0.00	0.00	0.00
Impuestos Ecológicos	0.00	0.00	0.00	0.00	0.00
Impuestos de Cuentas de Impuestos	0.00	0.00	0.00	0.00	0.00
Otros impuestos	0.00	0.00	0.00	0.00	0.00
Ingresos no comprendidos en las fracciones de la Ley de Ingresos causados en ejercicios fiscales anteriores pendientes de liquidación o pago	0.00	0.00	0.00	0.00	0.00
Cuentas de Aportaciones de seguridad social	0.00	0.00	0.00	0.00	0.00
Aportaciones para Fondos de Vivienda	0.00	0.00	0.00	0.00	0.00
Cuotas para el Seguro Social	0.00	0.00	0.00	0.00	0.00
Total	15,827,178.69	-120,888.32	15,706,290.37	15,706,290.37	-120,888.32



H. AYUNTAMIENTO MUNICIPAL CONSTITUCIONAL
 CUETZALA DEL PROGRESO, GRO.
 TESORERIA MUNICIPAL
 GASTO CORRIENTE
 ESTADO ANALITICO DE INGRESOS
 DEL 1 DE ENERO AL 31 DE DICIEMBRE DEL 2025
 (Cifras en Pesos)

Rubro de ingresos	Ingreso				Diferencia
	Estimado	Ampliaciones y reducciones	Modificado	Devengado	
Cuotas de Ahorro para el Retiro	0.00	0.00	0.00	0.00	0.00
Otras Cuotas y Aportaciones para la seguridad social	0.00	0.00	0.00	0.00	0.00
Accesorios de Cuotas y Aportaciones de Seguridad Social	0.00	0.00	0.00	0.00	0.00
Contribuciones de mejoras	0.00	0.00	0.00	0.00	0.00
Contribución de mejoras por obras públicas	0.00	0.00	0.00	0.00	0.00
Contribuciones de Mejoras no comprendidas en las fracciones de la Ley de Ingresos causadas en ejercicios fiscales anteriores pendientes de liquidación o pago	0.00	0.00	0.00	0.00	0.00
Derechos	0.00	0.00	0.00	0.00	0.00
Derechos por el uso, goce, aprovechamiento o explotación de bienes de dominio público	0.00	0.00	0.00	0.00	0.00
(Parada derogada 20180611) Derechos a los hidrocarburos	0.00	0.00	0.00	0.00	0.00
Derechos por prestación de servicios	0.00	0.00	0.00	0.00	0.00
Derechos accesorios de Derechos	0.00	0.00	0.00	0.00	0.00
Derechos no comprendidos en las fracciones de la Ley de Ingresos causadas en ejercicios fiscales anteriores pendientes de liquidación o pago	0.00	0.00	0.00	0.00	0.00
Productos	0.00	0.00	0.00	0.00	0.00
ADM:INIS (Parada derogada 20180611) Productos de capital	0.00	0.00	0.00	0.00	0.00
2024- Productos no comprendidos en las fracciones de la Ley de Ingresos causadas en ejercicios fiscales anteriores pendientes de liquidación o pago	0.00	0.00	0.00	0.00	0.00
Aprovechamientos	0.00	0.00	0.00	0.00	0.00
Aprovechamientos Patrimoniales	0.00	0.00	0.00	0.00	0.00
Accesorios de Aprovechamientos	0.00	0.00	0.00	0.00	0.00
Aprovechamientos no comprendidos en las fracciones de la Ley de Ingresos causadas en ejercicios fiscales anteriores pendientes de liquidación o pago	0.00	0.00	0.00	0.00	0.00
Fondos Distintos de Aportaciones	15,827,178.69	-120,888.32	15,706,290.37	15,706,290.37	-120,888.32
ORGANO DE CONTROL INTERNO	15,827,178.69	-120,888.32	15,706,290.37	15,706,290.37	-120,888.32
ADMINISTRACION 2024-2027	15,827,178.69	-120,888.32	15,706,290.37	15,706,290.37	-120,888.32
H. AYUNTAMIENTO MUNICIPAL CONSTITUCIONAL DE CUETZALA DEL PROGRESO, GRO.	15,827,178.69	-120,888.32	15,706,290.37	15,706,290.37	-120,888.32
ADMINISTRACION 2024-2027	15,827,178.69	-120,888.32	15,706,290.37	15,706,290.37	-120,888.32
FONDO PARA LA INFRAESTRUCTURA A MUNICIPIOS	13,543,672.71	-1,003,119.88	12,540,552.83	12,540,552.83	-1,003,119.88
FONDO DE PARTICIPACIONES	1,900,955.50	-65,248.64	1,835,706.86	1,835,706.86	-65,248.64
FONDO DE FOMENTO MUNICIPAL	382,550.48	35,695.10	418,245.58	418,245.58	35,695.10
FONDO DE RECAUDACIÓN DEL IMPUESTO SOBRE LA RENTA	0.00	150.99	150.99	150.99	150.99
FONDO COMUN "TENENCIA"	0.00	108,618.00	108,618.00	108,618.00	108,618.00
ADMINISTRACION 2024-2027	0.00	0.00	0.00	0.00	0.00
FONDO COMUN "TENENCIA"	0.00	13,106.04	13,106.04	13,106.04	13,106.04
TOTAL	15,827,178.69	-120,888.32	15,706,290.37	15,706,290.37	-120,888.32



H. AYUNTAMIENTO MUNICIPAL CONSTITUCIONAL CUETZALA DEL PROGRESO, GRO. TESORERIA MUNICIPAL OBRA PUBLICA ESTADO ANALITICO DE INGRESOS DEL 1 DE ENERO AL 31 DE DICIEMBRE DEL 2025 (Cifras en Pesos)



Table with columns: Rubro de ingresos, Estimado, Ampliaciones y reducciones, Modificado, Devengado, Recaudado, Diferencia. Includes sub-totals for 'Ingreso' and 'Ingresos excedentes'.

Table with columns: Rubro de ingresos, Estimado, Ampliaciones y reducciones, Modificado, Devengado, Recaudado, Diferencia. Includes sub-totals for 'Ingreso' and 'Ingresos excedentes'.



H. AYUNTAMIENTO MUNICIPAL CONSTITUCIONAL DE CUETZALA DEL PROGRESO, GRO. SINDICATURA ADMINISTRACION 2024-2027

H. AYUNTAMIENTO MUNICIPAL CONSTITUCIONAL DE CUETZALA DEL PROGRESO, GRO. ORGANISMO DE CONTROL INTERNO ADMINISTRACION 2024-2027



H. AYUNTAMIENTO MUNICIPAL CONSTITUCIONAL
CUETZALA DEL PROGRESO, GRO.
TESORERIA MUNICIPAL
OBRA PUBLICA

ESTADO ANALÍTICO DE INGRESOS
DEL 1 DE ENERO AL 31 DE DICIEMBRE DEL 2025
(Cifras en Pesos)



Rubro de ingresos	Ingreso			Diferencia
	Estimado	Ampliaciones y reducciones	Modificado	
Total	35,721,589.07	-2,463,928.74	33,257,660.33	-2,463,928.74
			Ingresos excedentes	0.00

33,257,660.33
33,257,660.33



H. AYUNTAMIENTO
CONSTITUCIONAL
DE CUETZALA DEL
PROGRESO, GRO.

TESORERÍA

MIRÓ GUSTAVO SALGADO BAHENA
ADMINISTRADOR TESORERO MUNICIPAL
2024-2027



H. AYUNTAMIENTO
CONSTITUCIONAL
DE CUETZALA DEL
PROGRESO, GRO.

C. AZALEA PINEDA TERAN
SINDICA PROCURADORA MUNICIPAL
ADMINISTRACION
2024-2027



AYUNTAMIENTO
CONSTITUCIONAL
DE CUETZALA DEL
PROGRESO, GRO.

**ÓRGANO DE
CONTROL INTERNO**
ADMINISTRACION
2024-2027

L.A. MIGUEL ANGEL GALINDO CATALÁN
TITULAR DEL ÓRGANO INTERNO DE CONTROL
MUNICIPAL



H. AYUNTAMIENTO
CONSTITUCIONAL
DE CUETZALA DEL
PROGRESO, GRO.

AUTORIZO:
J.C. JOSE LUIS APARICIO VILLANUEVA
PRESIDENTE MUNICIPAL CONSTITUCIONAL
ADMINISTRACION
2024-2027

Bejo protesta de decir verdad declarando que los Estados Financieros y sus notas, son razonablemente correctos y son responsabilidad del emisor.



H. AYUNTAMIENTO MUNICIPAL CONSTITUCIONAL
CUETZALA DEL PROGRESO, GRO.
TESORERIA MUNICIPAL
OBRA PÚBLICA

ESTADO ANALÍTICO DE INGRESOS
DEL 1 DE ENERO AL 31 DE DICIEMBRE DEL 2025
(Cifras en Pesos)



Rubro de ingresos	Ingreso				Diferencia
	Estimado	Ampliaciones y reducciones	Modificado	Devengado	
Impuestos	0.00	0.00	0.00	0.00	0.00
Impuestos sobre los ingresos	0.00	0.00	0.00	0.00	0.00
Impuestos sobre el patrimonio	0.00	0.00	0.00	0.00	0.00
Impuestos sobre la producción, el consumo y las transacciones	0.00	0.00	0.00	0.00	0.00
Impuestos al comercio exterior	0.00	0.00	0.00	0.00	0.00
Impuestos sobre Nóminas y Asimilables	0.00	0.00	0.00	0.00	0.00
Impuestos Ecológicos	0.00	0.00	0.00	0.00	0.00
Accesorios de impuestos	0.00	0.00	0.00	0.00	0.00
Otros impuestos	0.00	0.00	0.00	0.00	0.00
Impuestos no comprendidos en las fracciones de la Ley de Ingresos causadas en ejercicios fiscales anteriores pendientes de liquidación o pago	0.00	0.00	0.00	0.00	0.00
H. AYUNTAMIENTO MUNICIPAL CONSTITUCIONAL DE CUETZALA DEL PROGRESO, GRO.	0.00	0.00	0.00	0.00	0.00
Quotas y Aportaciones de seguridad social	0.00	0.00	0.00	0.00	0.00
Aportaciones para Fondos de Vivienda	0.00	0.00	0.00	0.00	0.00
Aportaciones para el Seguro Social	0.00	0.00	0.00	0.00	0.00
Cuotas de Ahorro para el Retiro	0.00	0.00	0.00	0.00	0.00
Otras Quotas y Aportaciones para la seguridad social	0.00	0.00	0.00	0.00	0.00
Accesorios de Cuotas y Aportaciones de Seguridad Social	0.00	0.00	0.00	0.00	0.00
Coproducciones de mejoras	0.00	0.00	0.00	0.00	0.00
Contribuciones de mejoras	0.00	0.00	0.00	0.00	0.00
Contribuciones de mejoras por obras públicas	0.00	0.00	0.00	0.00	0.00
Contribuciones de Mejoras no comprendidas en las fracciones de la Ley de Ingresos causadas en ejercicios fiscales anteriores pendientes de liquidación o pago	0.00	0.00	0.00	0.00	0.00
Derechos	0.00	0.00	0.00	0.00	0.00
Derechos por el uso, goce, aprovechamiento o explotación de bienes de dominio público	0.00	0.00	0.00	0.00	0.00
Partida derogada 20180611) Derechos a los hidrocarburos	0.00	0.00	0.00	0.00	0.00
Derechos por prestación de servicios	0.00	0.00	0.00	0.00	0.00
Otros Derechos	0.00	0.00	0.00	0.00	0.00
Accesorios de Derechos	0.00	0.00	0.00	0.00	0.00
Derechos no comprendidos en las fracciones de la Ley de Ingresos causadas en ejercicios fiscales anteriores pendientes de liquidación o pago	0.00	0.00	0.00	0.00	0.00
H. AYUNTAMIENTO MUNICIPAL CONSTITUCIONAL DE CUETZALA DEL PROGRESO, GRO.	1,060.90	2,522.43	3,583.33	3,583.33	2,522.43
PRODUCTOS FINANCIEROS	1,060.90	2,522.43	3,583.33	3,583.33	2,522.43
PRODUCTOS FINANCIEROS GANADOS	1,060.90	2,522.43	3,583.33	3,583.33	2,522.43
Partida derogada 20180611) Productos de capital	1,060.90	2,522.43	3,583.33	3,583.33	2,522.43
Productos no comprendidos en las fracciones de la Ley de Ingresos causadas en ejercicios fiscales anteriores pendientes de liquidación o pago	0.00	0.00	0.00	0.00	0.00
ADMINISTRACIÓN	0.00	0.00	0.00	0.00	0.00
PRODUCTOS PATRIMONIALES	0.00	0.00	0.00	0.00	0.00
Aprovechamientos	0.00	0.00	0.00	0.00	0.00
Aprovechamientos Patrimoniales	0.00	0.00	0.00	0.00	0.00

ESTADOS UNIDOS MEXICANOS
H. AYUNTAMIENTO MUNICIPAL CONSTITUCIONAL DE CUETZALA DEL PROGRESO, GRO.
TESORERIA MUNICIPAL
OBRA PÚBLICA
2024-2027

ESTADOS UNIDOS MEXICANOS
AYUNTAMIENTO MUNICIPAL CONSTITUCIONAL DE CUETZALA DEL PROGRESO, GRO.
ORGANO DE CONTROL INTERNO
ADMINISTRACIÓN
2024-2027



H. AYUNTAMIENTO MUNICIPAL CONSTITUCIONAL
CUETZALA DEL PROGRESO, GRO.

TESORERIA MUNICIPAL
OBRA PÚBLICA

ESTADO ANALÍTICO DE INGRESOS
DEL 1 DE ENERO AL 31 DE DICIEMBRE DEL 2025
(Cifras en Pesos)

Rubro de ingresos	Ingreso				Diferencia
	Estimado	Ampliaciones y reducciones	Modificado	Devengado	
Accesorios de Aprovechamientos	0.00	0.00	0.00	0.00	0.00
Aprovechamientos no comprendidos en las fracciones de la Ley de Ingresos causadas en ejercicios fiscales anteriores pendientes de liquidación o pago	0.00	0.00	0.00	0.00	0.00
Ingresos por Venta de Bienes, Prestación de Servicios y Otros Ingresos	0.00	0.00	0.00	0.00	0.00
Ingresos por Venta de Bienes y Prestación de Servicios de Instituciones Públicas de Seguridad Social	0.00	0.00	0.00	0.00	0.00
Ingresos por Venta de Bienes y Prestación de Servicios de Empresas Productivas del Estado	0.00	0.00	0.00	0.00	0.00
Ingresos por Venta de Bienes y Prestación de Servicios de Entidades Paraestatales y Fideicomisos No Empresariales y No Financieros	0.00	0.00	0.00	0.00	0.00
Ingresos por Venta de Bienes y Prestación de Servicios de Entidades Paraestatales Empresariales No Financieras con Participación Estatal Mayoritaria	0.00	0.00	0.00	0.00	0.00
Ingresos por Venta de Bienes y Prestación de Servicios de Entidades Paraestatales Empresariales Financieras Monetarias	0.00	0.00	0.00	0.00	0.00
Ingresos por Venta de Bienes y Prestación de Servicios de Entidades Paraestatales Financieras No Monetarias	0.00	0.00	0.00	0.00	0.00
Ingresos por Venta de Bienes y Prestación de Servicios de Entidades Paraestatales Financieras No Monetarias con Participación Estatal Mayoritaria	0.00	0.00	0.00	0.00	0.00
Ingresos por Venta de Bienes y Prestación de Servicios de Fideicomisos Financieros Públicos con Participación Estatal Mayoritaria	0.00	0.00	0.00	0.00	0.00
Ingresos por Venta de Bienes y Prestación de Servicios de los Poderes Legislativo y Judicial, y de los Organos Autónomos	0.00	0.00	0.00	0.00	0.00
Otros Ingresos	0.00	-2,466,451.17	33,254,077.00	33,254,077.00	-2,466,451.17
Participaciones, Aportaciones, Convenios, Incentivos Derivados de la Colaboración Fiscal y Fondos Distintos de Aportaciones	35,720,528.17	0.00	33,254,077.00	0.00	0.00
Participaciones	0.00	0.00	0.00	0.00	0.00
Aportaciones	35,720,528.17	-2,466,451.17	33,254,077.00	33,254,077.00	-2,466,451.17
OBRA PÚBLICA	35,720,528.17	-2,466,451.17	33,254,077.00	33,254,077.00	-2,466,451.17
FONDO DE APORTACIONES FEDERALES	35,720,528.17	-2,466,451.17	33,254,077.00	33,254,077.00	-2,466,451.17
FONDO DE APORTACIONES P/INFRAESTRUCTURA SOCIAL DEL MUNICIPIO	35,720,528.17	-2,466,451.17	33,254,077.00	33,254,077.00	-2,466,451.17
CONVENIOS	0.00	0.00	0.00	0.00	0.00
Incentivos Derivados de la Colaboración Fiscal	0.00	0.00	0.00	0.00	0.00
Fondos Distintos de Aportaciones	0.00	0.00	0.00	0.00	0.00
TRANSFERENCIAS Y SUBVENCIONES	0.00	0.00	0.00	0.00	0.00
Transferencias y Asignaciones	0.00	0.00	0.00	0.00	0.00
Transferencias al Resto del Sector Público	0.00	0.00	0.00	0.00	0.00
Subsidios y Subvenciones	0.00	0.00	0.00	0.00	0.00
Ayudas sociales	0.00	0.00	0.00	0.00	0.00
Pensiones y Jubilaciones	0.00	0.00	0.00	0.00	0.00

H. AYUNTAMIENTO MUNICIPAL CONSTITUCIONAL
CUETZALA DEL PROGRESO, GRO.

TESORERÍA MUNICIPAL
OBRA PÚBLICA

ESTADO ANALÍTICO DE INGRESOS
DEL 1 DE ENERO AL 31 DE DICIEMBRE DEL 2025
(Cifras en Pesos)



Rubro de ingresos	Ingreso				Diferencia
	Estimado	Ampliaciones y reducciones	Modificado	Devengado	
(Partida derogada 20180611) Transferencias a Fideicomisos, Mandatos y Análogos	0.00	0.00	0.00	0.00	0.00
Transferencias del Fondo Mexicano del Petróleo para la Estabilización y el Desarrollo	0.00	0.00	0.00	0.00	0.00
Ingresos derivados de Financiamientos	0.00	0.00	0.00	0.00	0.00
Endeudamiento interno	0.00	0.00	0.00	0.00	0.00
Endeudamiento externo	0.00	0.00	0.00	0.00	0.00
Financiamiento Interno	0.00	0.00	0.00	0.00	0.00
Total	35,721,589.07	-2,463,928.74	33,257,660.33	33,257,660.33	-2,463,928.74
				Ingresos excedentes	

Estado analítico de Ingresos por Fuente de Financiamiento	Ingreso				Diferencia
	Estimado	Ampliaciones y reducciones	Modificado	Devengado	
Impuestos	0.00	0.00	0.00	0.00	0.00
Impuestos sobre los Ingresos	0.00	0.00	0.00	0.00	0.00
Impuestos sobre el patrimonio	0.00	0.00	0.00	0.00	0.00
Impuestos sobre la producción, el consumo y las transacciones	0.00	0.00	0.00	0.00	0.00
Impuestos al comercio exterior	0.00	0.00	0.00	0.00	0.00
Impuestos sobre Nóminas y Asimilables	0.00	0.00	0.00	0.00	0.00
Impuestos Ecológicos	0.00	0.00	0.00	0.00	0.00
Accesorios de Impuestos	0.00	0.00	0.00	0.00	0.00
Otros Impuestos	0.00	0.00	0.00	0.00	0.00
Ingresos no comprendidos en las fracciones de la Ley de Ingresos causadas en ejercicios fiscales anteriores pendientes de liquidación o pago	0.00	0.00	0.00	0.00	0.00
Cuotas y Aportaciones de seguridad social	0.00	0.00	0.00	0.00	0.00
Aportaciones para Fondos de Vivienda	0.00	0.00	0.00	0.00	0.00
Cuotas para el Seguro Social	0.00	0.00	0.00	0.00	0.00
Cuotas de Ahorro para el Retiro	0.00	0.00	0.00	0.00	0.00
Otras Cuotas y Aportaciones para la seguridad social	0.00	0.00	0.00	0.00	0.00
Accesorios de Cuotas y Aportaciones de Seguridad Social	0.00	0.00	0.00	0.00	0.00
Contribuciones de mejoras	0.00	0.00	0.00	0.00	0.00
Contribución de mejoras por obras públicas	0.00	0.00	0.00	0.00	0.00
Contribuciones de Mejoras no comprendidas en las fracciones anteriores pendientes de liquidación o pago	0.00	0.00	0.00	0.00	0.00
Derechos por el uso, goce, aprovechamiento o explotación de bienes de dominio público	0.00	0.00	0.00	0.00	0.00
(Partida derogada 20180611) Derechos a los hidrocarburos	0.00	0.00	0.00	0.00	0.00
Derechos por prestación de servicios	0.00	0.00	0.00	0.00	0.00



ESTADO ANALÍTICO DE INGRESOS
DEL 1 DE ENERO AL 31 DE DICIEMBRE DEL 2025
(Cifras en Pesos)

H. AYUNTAMIENTO MUNICIPAL CONSTITUCIONAL
DE CUETZALA DEL PROGRESO, GRO.
TESORERÍA MUNICIPAL
OBRA PÚBLICA
ADMINISTRACIÓN
2024-2027



AYUNTAMIENTO
CONSTITUCIONAL DE
CUETZALA DEL
PROGRESO, GRO.
ORGANO DE
CONTROL INTERNO
ADMINISTRACIÓN
2024-2027

H. AYUNTAMIENTO MUNICIPAL CONSTITUCIONAL
DE CUETZALA DEL PROGRESO, GRO.
PRESIDENTE DE LA COMISIÓN DE ADMINISTRACIÓN
2024-2027

ADMINISTRACIÓN
2024-2027
Derechos por el uso, goce, aprovechamiento o explotación de bienes de dominio público
(Partida derogada 20180611) Derechos a los hidrocarburos
Derechos por prestación de servicios



H. AYUNTAMIENTO MUNICIPAL CONSTITUCIONAL
 CUETZALA DEL PROGRESO, GRO.
 TESORERIA MUNICIPAL
 OBRA PUBLICA
 ESTADO ANALITICO DE INGRESOS
 DEL 1 DE ENERO AL 31 DE DICIEMBRE DEL 2025
 (Cifras en Pesos)

Rubro de ingresos	Ingreso				Diferencia
	Estimado	Ampliaciones y reducciones	Modificado	Devengado	
Otros Derechos	0.00	0.00	0.00	0.00	0.00
Accesorios de Derechos	0.00	0.00	0.00	0.00	0.00
Derechos no comprendidos en las fracciones de la Ley de Ingresos causadas en ejercicios fiscales anteriores pendientes de liquidación o pago	0.00	0.00	0.00	0.00	0.00
Productos					
OBRA PUBLICA	1,060.90	2,522.43	3,583.33	3,583.33	3,583.33
PRODUCTOS FINANCIEROS	1,060.90	2,522.43	3,583.33	3,583.33	3,583.33
INTERESES GANADOS	1,060.90	2,522.43	3,583.33	3,583.33	3,583.33
(Partida derogada 20180611) Productos de capital	1,060.90	2,522.43	3,583.33	3,583.33	3,583.33
Productos no comprendidos en las fracciones de la Ley de Ingresos causadas en ejercicios fiscales anteriores pendientes de liquidación o pago	0.00	0.00	0.00	0.00	0.00
Aprovechamientos	0.00	0.00	0.00	0.00	0.00
Aprovechamientos	0.00	0.00	0.00	0.00	0.00
Aprovechamientos Patrimoniales	0.00	0.00	0.00	0.00	0.00
Accesorios de Aprovechamientos	0.00	0.00	0.00	0.00	0.00
Aprovechamientos no comprendidos en las fracciones de la Ley de Ingresos causadas en ejercicios fiscales anteriores	0.00	0.00	0.00	0.00	0.00
Pendientes de liquidación o pago	0.00	0.00	0.00	0.00	0.00
Participaciones, Aportaciones, Convenios, Incentivos Derivados de la Colaboración Fiscal y de la Colaboración Social y Municipal	35,720,528.17	-2,466,451.17	33,254,077.00	33,254,077.00	-2,466,451.17
Distintos de Aportaciones	0.00	0.00	0.00	0.00	0.00
Aportaciones	35,720,528.17	-2,466,451.17	33,254,077.00	33,254,077.00	-2,466,451.17
OBRA PUBLICA	35,720,528.17	-2,466,451.17	33,254,077.00	33,254,077.00	-2,466,451.17
FONDO DE APORTACIONES FEDERALES	35,720,528.17	-2,466,451.17	33,254,077.00	33,254,077.00	-2,466,451.17
FONDO DE APORTACIONES P/INFRAESTRUCTURA SOCIAL MUNICIPAL	35,720,528.17	-2,466,451.17	33,254,077.00	33,254,077.00	-2,466,451.17
Convenios	0.00	0.00	0.00	0.00	0.00
Incentivos Derivados de la Colaboración Fiscal	0.00	0.00	0.00	0.00	0.00
Fondos Distintos de Aportaciones	0.00	0.00	0.00	0.00	0.00
Transferencias, Asignaciones, Subsidios y Subvenciones	0.00	0.00	0.00	0.00	0.00
Pensiones y Jubilaciones	0.00	0.00	0.00	0.00	0.00
Transferencias y Asignaciones	0.00	0.00	0.00	0.00	0.00
(Partida derogada 20180611) Transferencias al Resto del Sector Público	0.00	0.00	0.00	0.00	0.00
Régimen	0.00	0.00	0.00	0.00	0.00
Subsidios y Subvenciones	0.00	0.00	0.00	0.00	0.00
(Partida derogada 20180611) Ayudas sociales	0.00	0.00	0.00	0.00	0.00
Pensiones y Jubilaciones	0.00	0.00	0.00	0.00	0.00
(Partida derogada 20180611) Transferencias a Fideicomisos, Mandatos y Análogos	0.00	0.00	0.00	0.00	0.00
Transferencias del Fondo Mexicano del Petróleo para la Estabilización y el Desarrollo	0.00	0.00	0.00	0.00	0.00



H. AYUNTAMIENTO MUNICIPAL CONSTITUCIONAL DE CUETZALA DEL PROGRESO, GRO.
 SINDICATURA
 ADMINISTRACIÓN
 2024-2027



AYUNTAMIENTO MUNICIPAL CONSTITUCIONAL DE CUETZALA DEL PROGRESO, GRO.
 CONTROL INTERNO
 ADMINISTRACIÓN
 2024-2027

H. AYUNTAMIENTO MUNICIPAL CONSTITUCIONAL DE CUETZALA DEL PROGRESO, GRO.
 PRESIDENTE
 ADMINISTRACIÓN
 2024-2027

H. AYUNTAMIENTO MUNICIPAL CONSTITUCIONAL
 CUETZALA DEL PROGRESO, GRO.
 TESORERIA MUNICIPAL
 OBRA PUBLICA
 ESTADO ANALITICO DE INGRESOS
 DEL 1 DE ENERO AL 31 DE DICIEMBRE DEL 2025
 (Cifras en Pesos)



Rubro de ingresos	Ingreso				Diferencia
	Estimado	Ampliaciones y reducciones	Modificado	Devengado	
Ingresos de los Entes Públicos de los Poderes Legislativo y Judicial, de los Organos Autónomos y del Sector Paraestatal o Paramunicipal, así como de las Empresas Productivas del Estado	0.00	0.00	0.00	0.00	0.00
Cuotas y Aportaciones de seguridad social	0.00	0.00	0.00	0.00	0.00
Productos	0.00	0.00	0.00	0.00	0.00
Ingresos por Venta de Bienes, Prestación de Servicios y Otros Ingresos	0.00	0.00	0.00	0.00	0.00
Ingresos por Venta de Bienes y Prestación de Servicios de Instituciones Públicas de Seguridad Social	0.00	0.00	0.00	0.00	0.00
Ingresos por Venta de Bienes y Prestación de Servicios de Empresas Productivas del Estado	0.00	0.00	0.00	0.00	0.00
Ingresos por Venta de Bienes y Prestación de Servicios de Entidades Paraestatales y Fideicomisos No Empresariales y Financieros	0.00	0.00	0.00	0.00	0.00
Ingresos por Venta de Bienes y Prestación de Servicios de Entidades Paraestatales Empresariales No Financieras con Participación Estatal Mayoritaria	0.00	0.00	0.00	0.00	0.00
Ingresos por Venta de Bienes y Prestación de Servicios de Entidades Paraestatales Empresariales Financieras Monetarias con Participación Estatal Mayoritaria	0.00	0.00	0.00	0.00	0.00
Ingresos por Venta de Bienes y Prestación de Servicios de Entidades Paraestatales Empresariales Financieras No Monetarias con Participación Estatal Mayoritaria	0.00	0.00	0.00	0.00	0.00
Ingresos por Venta de Bienes y Prestación de Servicios de Fideicomisos Financieros Públicos con Participación Estatal Mayoritaria	0.00	0.00	0.00	0.00	0.00
Ingresos por Venta de Bienes y Prestación de Servicios de los Poderes Legislativo y Judicial, y de los Organos Autónomos	0.00	0.00	0.00	0.00	0.00
Otros Ingresos	0.00	0.00	0.00	0.00	0.00
Transferencias, Asignaciones, Subsidios y Subvenciones, y Pensiones y Jubilaciones	0.00	0.00	0.00	0.00	0.00
Ingresos Derivados de Financiamientos	0.00	0.00	0.00	0.00	0.00
Ingresos derivados de Financiamientos	0.00	0.00	0.00	0.00	0.00
Ingresos de endeudamiento interno	0.00	0.00	0.00	0.00	0.00
Endeudamiento externo	0.00	0.00	0.00	0.00	0.00
Financiamiento interno	0.00	0.00	0.00	0.00	0.00
Total	5,721,589.07	-2,463,928.74	33,257,660.33	33,257,660.33	-2,463,928.74

Ingresos de los Entes Públicos de los Poderes Legislativo y Judicial, de los Organos Autónomos y del Sector Paraestatal o Paramunicipal, así como de las Empresas Productivas del Estado

Cuotas y Aportaciones de seguridad social

Productos

Ingresos por Venta de Bienes, Prestación de Servicios y Otros Ingresos

Ingresos por Venta de Bienes y Prestación de Servicios de Instituciones Públicas de Seguridad Social

Ingresos por Venta de Bienes y Prestación de Servicios de Empresas Productivas del Estado

Ingresos por Venta de Bienes y Prestación de Servicios de Entidades Paraestatales y Fideicomisos No Empresariales y Financieros

Ingresos por Venta de Bienes y Prestación de Servicios de Entidades Paraestatales Empresariales No Financieras con Participación Estatal Mayoritaria

Ingresos por Venta de Bienes y Prestación de Servicios de Entidades Paraestatales Empresariales Financieras Monetarias con Participación Estatal Mayoritaria

Ingresos por Venta de Bienes y Prestación de Servicios de Entidades Paraestatales Empresariales Financieras No Monetarias con Participación Estatal Mayoritaria

Ingresos por Venta de Bienes y Prestación de Servicios de Fideicomisos Financieros Públicos con Participación Estatal Mayoritaria

Ingresos por Venta de Bienes y Prestación de Servicios de los Poderes Legislativo y Judicial, y de los Organos Autónomos

Otros Ingresos

Transferencias, Asignaciones, Subsidios y Subvenciones, y Pensiones y Jubilaciones

Ingresos Derivados de Financiamientos

Ingresos derivados de Financiamientos

Ingresos de endeudamiento interno

Endeudamiento externo

Financiamiento interno

Total

H. AYUNTAMIENTO MUNICIPAL CONSTITUCIONAL DE CUETZALA DEL PROGRESO, GRO.
 TESORERIA MUNICIPAL
 OBRA PUBLICA
 PRESIDENCIA
 ADMINISTRACION
 2024-2027

AYUNTAMIENTO MUNICIPAL CONSTITUCIONAL DE CUETZALA DEL PROGRESO, GRO.
 ORGANISMO DE CONTROL INTERNO
 ADMINISTRACION
 2024-2027



H. AYUNTAMIENTO MUNICIPAL CONSTITUCIONAL
 CUETZALA DEL PROGRESO, GRO.
 TESORERIA MUNICIPAL
 OBRA PÚBLICA
ESTADO ANALÍTICO DE INGRESOS
 DEL 1 DE ENERO AL 31 DE DICIEMBRE DEL 2025
 (Cifras en Pesos)



Rubro de ingresos	Ingreso			Diferencia
	Estimado	Ampliaciones y reducciones	Modificado	
			Devengado	Recaudado

Bajo protesta de decir verdad declaramos que los Estados Financieros y sus notas, son verdaderos y completos, y son responsabilidad del emisor.

ELABORÓ:
 H. AYUNTAMIENTO CONSTITUCIONAL DE CUETZALA DEL PROGRESO, GRO.
GUSTAVO SÁLGADO BAHENA
 TESORERO MUNICIPAL
 ADMINISTRACIÓN 2024-2027

REVISÓ:
 H. AYUNTAMIENTO CONSTITUCIONAL DE CUETZALA DEL PROGRESO, GRO.
ANGEL GALINDO CATALAN
 TITULAR DEL ÓRGANO INTERNO DE CONTROL MUNICIPAL
 ADMINISTRACIÓN 2024-2027

AUTORIZÓ:
 H. AYUNTAMIENTO CONSTITUCIONAL DE CUETZALA DEL PROGRESO, GRO.
JOSE LUIS APARICIO VILLANUEVA
 PRESIDENTE MUNICIPAL CONSTITUCIONAL
 2024-2027



H. AYUNTAMIENTO MUNICIPAL CONSTITUCIONAL
 CUETZALAPA DEL PROGRESO, GRO.
 TESORERIA MUNICIPAL
 SEGURIDAD PUBLICA
ESTADO ANALITICO DE INGRESOS
 DEL 1 DE ENERO AL 31 DE DICIEMBRE DEL 2025
 (Cifras en Pesos)

Rubro de ingresos	Ingreso					Diferencia
	Estimado	Ampliaciones y reducciones	Modificado	Devengado	Recaudado	
Impuestos	0.00	0.00	0.00	0.00	0.00	0.00
Cuotas y Aportaciones de seguridad social	0.00	0.00	0.00	0.00	0.00	0.00
Contribuciones de mejoras	0.00	0.00	0.00	0.00	0.00	0.00
Derechos	0.00	0.00	0.00	0.00	0.00	0.00
Productos	0.00	77.08	77.08	77.08	77.08	77.08
Aprovechamientos	0.00	714,032.32	714,032.32	714,032.32	714,032.32	714,032.32
Ingresos por Venta de Bienes, Prestación de Servicios y Otros Ingresos	0.00	0.00	0.00	0.00	0.00	0.00
Participaciones, Aportaciones, Convenios, Incentivos Derivados de la Colaboración Fiscal y	7,717,312.02	294,967.87	8,012,279.89	8,012,279.89	8,012,279.89	294,967.87
Fondos Distintos de Aportaciones	0.00	0.00	0.00	0.00	0.00	0.00
Transferencias, Asignaciones, Subsidios y Subvenciones, y Pensiones y Jubilaciones	0.00	0.00	0.00	0.00	0.00	0.00
Ingresos derivados de Financiamientos	0.00	0.00	0.00	0.00	0.00	0.00
Total	7,717,312.02	1,009,077.27	8,726,389.29	8,726,389.29	8,726,389.29	1,009,077.27
					Ingresos excedentes	1,009,077.27

Rubro de ingresos	Ingreso					Diferencia
	Estimado	Ampliaciones y reducciones	Modificado	Devengado	Recaudado	
Ingresos del Poder Ejecutivo Federal o Estatal y de los Municipios de Cuetzalapa del Progreso, Gro.	0.00	0.00	0.00	0.00	0.00	0.00
Impuestos	0.00	0.00	0.00	0.00	0.00	0.00
Cuotas y Aportaciones de seguridad social	0.00	0.00	0.00	0.00	0.00	0.00
Contribuciones de mejoras	0.00	0.00	0.00	0.00	0.00	0.00
Derechos	0.00	0.00	0.00	0.00	0.00	0.00
Productos	0.00	77.08	77.08	77.08	77.08	77.08
Aprovechamientos	0.00	714,032.32	714,032.32	714,032.32	714,032.32	714,032.32
Participaciones, Aportaciones, Convenios, Incentivos Derivados de la Colaboración Fiscal y Fondos Distintos de Aportaciones	7,717,312.02	294,967.87	8,012,279.89	8,012,279.89	8,012,279.89	294,967.87
Transferencias, Asignaciones, Subsidios y Subvenciones y Pensiones y Jubilaciones	0.00	0.00	0.00	0.00	0.00	0.00
Ingresos de los Entes Públicos de los Poderes Legislativo y Judicial de los Estados y Municipios de los Estados y del Sector Paraestatal o Paramunicipal de los Estados y Municipios de los Estados	0.00	0.00	0.00	0.00	0.00	0.00
Cuotas y Aportaciones de seguridad social	0.00	0.00	0.00	0.00	0.00	0.00
Productos	0.00	0.00	0.00	0.00	0.00	0.00
Ingresos por Venta de Bienes, Prestación de Servicios y Otros Ingresos	0.00	0.00	0.00	0.00	0.00	0.00
Transferencias, Asignaciones, Subsidios y Subvenciones y Pensiones y Jubilaciones	0.00	0.00	0.00	0.00	0.00	0.00
Ingresos Derivados de Financiamientos	0.00	0.00	0.00	0.00	0.00	0.00
Ingresos derivados de Financiamientos	0.00	0.00	0.00	0.00	0.00	0.00


H. AYUNTAMIENTO MUNICIPAL CONSTITUCIONAL DE CUETZALAPA DEL PROGRESO, GRO.
TESORERIA
 ADMINISTRACION
 2024-2025

H. AYUNTAMIENTO MUNICIPAL CONSTITUCIONAL DE CUETZALAPA DEL PROGRESO, GRO.
CONTROL INTERNO
 ADMINISTRACION
 2024-2025

H. AYUNTAMIENTO MUNICIPAL CONSTITUCIONAL DE CUETZALAPA DEL PROGRESO, GRO.
PRESIDENCIA
 ADMINISTRACION
 2024-2025



H. AYUNTAMIENTO MUNICIPAL CONSTITUCIONAL
 CUETZALA DEL PROGRESO, GRO.
 TESORERIA MUNICIPAL
 SEGURIDAD PUBLICA
 ESTADO ANALÍTICO DE INGRESOS
 DEL 1 DE ENERO AL 31 DE DICIEMBRE DEL 2025
 (Cifras en Pesos)



Rubro de ingresos	Ingreso				Diferencia
	Estimado	Ampliaciones y reducciones	Modificado	Devengado	
Total	7,717,312.02	1,009,077.27	8,726,389.29	8,726,389.29	1,009,077.27
					Ingresos excedentes 1,009,077.27



H. AYUNTAMIENTO
 CONSTITUCIONAL
 DE CUETZALA DEL
 PROGRESO, GRO.

TESORERÍA

ADMINISTRACIÓN
 2024-2027


ELABORÓ:
 GUSTAVO SALGADO BAHENA
 TESORERO MUNICIPAL



REVISÓ:
 H. AYUNTAMIENTO
 CONSTITUCIONAL
 DE CUETZALA DEL
 PROGRESO, GRO.

C. AZALIA PINEDA TERAN
 SINDICA PROCURADORA MUNICIPAL

ADMINISTRACIÓN
 2024-2027



AYUNTAMIENTO
 CONSTITUCIONAL
 DE CUETZALA DEL
 PROGRESO, GRO.

ÓRGANO DE
 CONTROL INTERNO
 ADMINISTRACIÓN
 2024-2027

L.A. MIGUEL ÁNGEL GALINDO CATZAN
 TITULAR DEL ÓRGANO INTERNO DE CONTROL
 MUNICIPAL



H. AYUNTAMIENTO
 CONSTITUCIONAL
 DE CUETZALA DEL
 PROGRESO, GRO.

PRESIDENCIA

JOSE LUIS APARICIO VILLANUEVA
 PRESIDENTE MUNICIPAL CONSTITUCIONAL
 2024-2027

Bejo protesta de decir verdad declaramos que los Estados Financieros y sus notas, son razonablemente correctos y son responsabilidad del emisor.



H. AYUNTAMIENTO MUNICIPAL CONSTITUCIONAL
 CUETZALA DEL PROGRESO, GRO.
 TESORERIA MUNICIPAL
 SEGURIDAD PUBLICA
 ESTADO ANALITICO DE INGRESOS
 DEL 1 DE ENERO AL 31 DE DICIEMBRE DEL 2025
 (Cifras en Pesos)



Rubro de ingresos	Ingreso				Diferencia
	Estimado	Ampliaciones y reducciones	Modificado	Devengado	
Subsidios y Subvenciones (Partida derogada 20180611) Ayudas sociales	0.00	0.00	0.00	0.00	0.00
Pensiones y Jubilaciones (Partida derogada 20180611) Transferencias a Fideicomisos, Mandatos y Análogos	0.00	0.00	0.00	0.00	0.00
Transferencias del Fondo Mexicano del Petróleo para la Estabilización y el Desarrollo	0.00	0.00	0.00	0.00	0.00
Ingresos derivados de Financiamientos	0.00	0.00	0.00	0.00	0.00
Endeudamiento interno	0.00	0.00	0.00	0.00	0.00
Endeudamiento externo	0.00	0.00	0.00	0.00	0.00
Financiamiento interno	0.00	0.00	0.00	0.00	0.00
Total	7,717,312.02	1,009,077.27	8,726,389.29	8,726,389.29	1,009,077.27
Ingresos excedentes					8,726,389.29
Rubro de ingresos	Ingreso				Diferencia
	Estimado	Ampliaciones y reducciones	Modificado	Devengado	
Impuestos sobre los ingresos	0.00	0.00	0.00	0.00	0.00
Impuestos sobre el patrimonio	0.00	0.00	0.00	0.00	0.00
Impuestos sobre la producción, el consumo y las prestaciones	0.00	0.00	0.00	0.00	0.00
Impuestos al comercio exterior	0.00	0.00	0.00	0.00	0.00
Impuestos sobre Nóminas y Asimilables	0.00	0.00	0.00	0.00	0.00
Impuestos Ecológicos	0.00	0.00	0.00	0.00	0.00
Accesorios de Impuestos	0.00	0.00	0.00	0.00	0.00
Otros impuestos	0.00	0.00	0.00	0.00	0.00
Impuestos no comprendidos en las fracciones de la Ley de Ingresos causadas en ejercicios fiscales anteriores pendientes de liquidación o pago	0.00	0.00	0.00	0.00	0.00
Cuotas y Aportaciones de seguridad social	0.00	0.00	0.00	0.00	0.00
Aportaciones para Fondos de Vivienda	0.00	0.00	0.00	0.00	0.00
Cuotas para el Seguro Social	0.00	0.00	0.00	0.00	0.00
Cuotas de Ahorro para el Retiro	0.00	0.00	0.00	0.00	0.00
Otras Cuotas y Aportaciones para la seguridad social	0.00	0.00	0.00	0.00	0.00
Accesorios de Cuotas y Aportaciones de Seguridad Social	0.00	0.00	0.00	0.00	0.00
Contribuciones de mejoras	0.00	0.00	0.00	0.00	0.00
Contribución de mejoras por obras públicas	0.00	0.00	0.00	0.00	0.00
Contribuciones de Mejoras no comprendidas en las fracciones de la Ley de Ingresos causadas en ejercicios fiscales anteriores pendientes de liquidación o pago	0.00	0.00	0.00	0.00	0.00
Total	0.00	0.00	0.00	0.00	0.00



H. AYUNTAMIENTO MUNICIPAL CONSTITUCIONAL
 CUETZALA DEL PROGRESO, GRO.
 PRESIDENTE MUNICIPAL
 ADMINISTRACIÓN 2024-2027



H. AYUNTAMIENTO MUNICIPAL CONSTITUCIONAL
 CUETZALA DEL PROGRESO, GRO.
 PRESIDENTE MUNICIPAL
 ADMINISTRACIÓN 2024-2027



H. AYUNTAMIENTO MUNICIPAL CONSTITUCIONAL
 CUETZALA DEL PROGRESO, GRO.
 TESORERIA MUNICIPAL
 SEGURIDAD PÚBLICA
 ESTADO ANALÍTICO DE INGRESOS
 DEL 1 DE ENERO AL 31 DE DICIEMBRE DEL 2025
 (Cifras en Pesos)



Rubro de ingresos	Ingreso				Diferencia
	Estimado	Ampliaciones y reducciones	Modificado	Devengado	
(Partida derogada 20180611) Ayudas sociales	0.00	0.00	0.00	0.00	0.00
Pensiones y Jubilaciones	0.00	0.00	0.00	0.00	0.00
(Partida derogada 20180611) Transferencias a Fideicomisos, Mandatos y Análogos	0.00	0.00	0.00	0.00	0.00
Transferencias del Fondo Mexicano del Petróleo para la Estabilización y el Desarrollo	0.00	0.00	0.00	0.00	0.00
Ingresos de los Entes Públicos de los Poderes Legislativo y Judicial, de los Organos Autónomos y del Sector Paraestatal o Paramunicipal, así como de las Empresas Productivas del Estado	0.00	0.00	0.00	0.00	0.00
Cuotas y Aportaciones de seguridad social	0.00	0.00	0.00	0.00	0.00
Productos	0.00	0.00	0.00	0.00	0.00
Ingresos por Venta de Bienes, Prestación de Servicios y Otros	0.00	0.00	0.00	0.00	0.00
Ingresos por Venta de Bienes y Prestación de Servicios de los Organismos Públicos de Seguridad Social	0.00	0.00	0.00	0.00	0.00
Ingresos por Venta de Bienes y Prestación de Servicios de las Empresas Productivas del Estado	0.00	0.00	0.00	0.00	0.00
Ingresos por Venta de Bienes y Prestación de Servicios de las Entidades Paraestatales y Fideicomisos No Empresariales y No Financieros	0.00	0.00	0.00	0.00	0.00
Ingresos por Venta de Bienes y Prestación de Servicios de las Entidades Paraestatales Empresariales No Financieras con Participación Estatal Mayoritaria	0.00	0.00	0.00	0.00	0.00
Ingresos por Venta de Bienes y Prestación de Servicios de las Entidades Paraestatales Empresariales Financieras Monetarias con Participación Estatal Mayoritaria	0.00	0.00	0.00	0.00	0.00
Ingresos por Venta de Bienes y Prestación de Servicios de las Entidades Paraestatales Empresariales Financieras No Monetarias con Participación Estatal Mayoritaria	0.00	0.00	0.00	0.00	0.00
Ingresos por Venta de Bienes y Prestación de Servicios de los Fideicomisos Financieros Públicos con Participación Estatal Mayoritaria	0.00	0.00	0.00	0.00	0.00
Ingresos por Venta de Bienes y Prestación de Servicios de los Poderes Legislativo y Judicial, y de los Organos Autónomos	0.00	0.00	0.00	0.00	0.00
Otros ingresos	0.00	0.00	0.00	0.00	0.00
Transferencias, Asignaciones, Subsidios y Subvenciones	0.00	0.00	0.00	0.00	0.00
Pensiones y Jubilaciones	0.00	0.00	0.00	0.00	0.00
Ingresos derivados de financiamientos	0.00	0.00	0.00	0.00	0.00
Endeudamiento interno	0.00	0.00	0.00	0.00	0.00
Endeudamiento externo	0.00	0.00	0.00	0.00	0.00
Financiamiento interno	0.00	0.00	0.00	0.00	0.00
Financiamiento externo	0.00	0.00	0.00	0.00	0.00
Total	7,717,312.02	1,009,077.27	8,726,389.29	8,726,389.29	1,009,077.27

ADMINISTRACIÓN
 2024-2027
 CONTROL INTERNO
 ADMINISTRACIÓN
 2024-2027



H. AYUNTAMIENTO MUNICIPAL CONSTITUCIONAL
 CUETZALA DEL PROGRESO, GRO.
 TESORERIA MUNICIPAL
 SEGURIDAD PUBLICA
ESTADO ANALÍTICO DE INGRESOS
 DEL 1 DE ENERO AL 31 DE DICIEMBRE DEL 2025
 (Cifras en Pesos)



Rubro de ingresos	Ingreso			Diferencia
	Estimado	Ampliaciones y reducciones	Modificado	
			Devengado	Recaudado

Bejo protesta de decir verdad declaramos que los Estados Financieros y sus notas, son razonablemente correctos y son responsabilidad del emisor.

H. AYUNTAMIENTO
 CONSTITUCIONAL
 DE CUETZALA DEL
 PROGRESO, GRO.



TESORERÍA
 MITRO GUSTAVO SALGADO BAHENA
 ADM. TESORERÍA MUNICIPAL
 2024-2027



H. AYUNTAMIENTO
 CONSTITUCIONAL
 DE CUETZALA DEL
 PROGRESO, GRO.

**ÓRGANO DE
 CONTROL INTERNO**
 ADMINISTRACIÓN
 2024-2027

L.A. MIGUEL ÁNGEL GALINDO CATALÁN
 TITULAR DEL ÓRGANO INTERNO DE CONTROL
 MUNICIPAL



H. AYUNTAMIENTO
 CONSTITUCIONAL
 DE CUETZALA DEL
 PROGRESO, GRO.

PRESIDENCIA
 LIC. JOSE LUIS APARICIO VILLANUEVA
 ADMINISTRACIÓN MUNICIPAL CONSTITUCIONAL
 2024-2027



H. AYUNTAMIENTO MUNICIPAL CONSTITUCIONAL
 CUETZALA DEL PROGRESO, GRO.
 TESORERIA MUNICIPAL
 FAEISM
 ESTADO ANALÍTICO DE INGRESOS
 DEL 1 DE ENERO AL 31 DE DICIEMBRE DEL 2025
 (Cifras en Pesos)

Rubro de ingresos	Ingreso				Diferencia
	Estimado	Ampliaciones y reducciones	Modificado	Devengado	
Impuestos	0.00	0.00	0.00	0.00	0.00
Cuotas y Aportaciones de seguridad social	0.00	0.00	0.00	0.00	0.00
Contribuciones de mejoras	0.00	0.00	0.00	0.00	0.00
Derechos	0.00	0.00	0.00	0.00	0.00
Productos	0.00	0.00	0.00	0.00	0.00
Aprovechamientos	0.00	0.00	0.00	0.00	0.00
Ingresos por Venta de Bienes, Prestación de Servicios y Otros Ingresos	0.00	222,541.28	222,541.28	222,541.28	222,541.28
Participaciones, Aportaciones, Convenios, Incentivos Derivados de la Colaboración Fiscal y	0.00	0.00	0.00	0.00	0.00
Fondos Distintos de Aportaciones	997,941.41	-19,525.69	978,415.72	978,415.72	-19,525.69
Transferencias, Asignaciones, Subsidios y Subvenciones, y Pensiones y Jubilaciones	0.00	0.00	0.00	0.00	0.00
Ingresos derivados de Financiamientos	0.00	0.00	0.00	0.00	0.00
Total	997,941.41	203,015.59	1,200,957.00	1,200,957.00	203,015.59

Estado analítico de Ingresos por Fuente de Financiamiento	Ingreso				Diferencia
	Estimado	Ampliaciones y reducciones	Modificado	Devengado	
Total	997,941.41	203,015.59	1,200,957.00	1,200,957.00	203,015.59
Ingresos excedentes					

Ingresos del Poder Ejecutivo Federal o Estatal y de los Municipios	Ingreso				Diferencia
	Estimado	Ampliaciones y reducciones	Modificado	Devengado	
Impuestos	0.00	0.00	0.00	0.00	0.00
Cuotas y Aportaciones de seguridad social	0.00	0.00	0.00	0.00	0.00
Contribuciones de mejoras	0.00	0.00	0.00	0.00	0.00
Derechos	0.00	0.00	0.00	0.00	0.00
Productos	0.00	0.00	0.00	0.00	0.00
Aprovechamientos	0.00	0.00	0.00	0.00	0.00
Participaciones, Aportaciones, Convenios, Incentivos Derivados de la Colaboración Fiscal y Fondos Distintos de Aportaciones	0.00	222,541.28	222,541.28	222,541.28	222,541.28
Fondos Distintos de Aportaciones	997,941.41	-19,525.69	978,415.72	978,415.72	-19,525.69
Transferencias, Asignaciones, Subsidios y Subvenciones, y Pensiones y Jubilaciones	0.00	0.00	0.00	0.00	0.00
Ingresos de los Entes Públicos de los Poderes Legislativo y Judicial, de los Organismos Autónomos y del Sector Parastatal o Paramunicipal, así como de las Empresas Productivas del Estado	0.00	0.00	0.00	0.00	0.00
Cuotas y Aportaciones de seguridad social	0.00	0.00	0.00	0.00	0.00
Productos	0.00	0.00	0.00	0.00	0.00
Ingresos por Venta de Bienes, Prestación de Servicios y Otros	0.00	0.00	0.00	0.00	0.00
Transferencias, Asignaciones, Subsidios y Subvenciones, y Pensiones y Jubilaciones	0.00	0.00	0.00	0.00	0.00
Ingresos Derivados de Financiamientos	0.00	0.00	0.00	0.00	0.00
Ingresos derivados de Financiamientos	0.00	0.00	0.00	0.00	0.00



H. AYUNTAMIENTO MUNICIPAL CONSTITUCIONAL DE CUETZALA DEL PROGRESO, GRO.
 TRESORERÍA MUNICIPAL
 2024-2027

INGRESOS DEL PODER EJECUTIVO FEDERAL O ESTATAL Y DE LOS MUNICIPIOS
 H. AYUNTAMIENTO MUNICIPAL CONSTITUCIONAL DE CUETZALA DEL PROGRESO, GRO.
 2024-2027

PRESIDENCIA
 ADMINISTRACIÓN
 2024-2027



H. AYUNTAMIENTO MUNICIPAL CONSTITUCIONAL
CUETZALA DEL PROGRESO, GRO.
TESORERIA MUNICIPAL
FAEISM

ESTADO ANALÍTICO DE INGRESOS
DEL 1 DE ENERO AL 31 DE DICIEMBRE DEL 2025
(Cifras en Pesos)



Rubro de ingresos	Ingreso				Diferencia
	Estimado	Ampliaciones y reducciones	Modificado	Devengado	
Total	997,941.41	203,015.69	1,200,957.00	1,200,957.00	203,015.69
					Ingresos excedentes 203,015.69

Bejo protesta de decir verdad declaramos que los Estados Financieros y sus notas, son razonablemente correctos y son responsabilidad del emisor.

H. AYUNTAMIENTO
CONSTITUCIONAL
DE CUETZALA DEL
PROGRESO, GRO.

ELABORÓ:

TESORERÍA
MRO. GUSTAVO SALGADO BAHENA
ADMINISTRACIÓN MUNICIPAL
2024-2027

H. AYUNTAMIENTO
CONSTITUCIONAL
DE CUETZALA DEL
PROGRESO, GRO.

REVISÓ:

H. AYUNTAMIENTO
CONSTITUCIONAL
DE CUETZALA DEL
PROGRESO, GRO.
SINDICA PROCURADORA MUNICIPAL
ADMINISTRACIÓN
2024-2027

H. AYUNTAMIENTO
CONSTITUCIONAL
DE CUETZALA DEL
PROGRESO, GRO.

ORGANO INTERNO
CONTROL INTERNO
ADMINISTRACIÓN
2024-2027

L.A. MIGUEL ANGEL GALINDO CATALÁN
TITULAR DEL ÓRGANO INTERNO DE CONTROL
MUNICIPAL

PRESIDENCIA

ADMINISTRACIÓN MUNICIPAL
PRESIDENTE MUNICIPAL CONSTITUCIONAL
2024-2027



H. AYUNTAMIENTO MUNICIPAL CONSTITUCIONAL
CUETZALA DEL PROGRESO, GRO.
TESORERIA MUNICIPAL
FAEISM
ESTADO ANALÍTICO DE INGRESOS
DEL 1 DE ENERO AL 31 DE DICIEMBRE DEL 2025
(Cifras en Pesos)



Rubro de ingresos	Ingreso				Diferencia
	Estimado	Ampliaciones y reducciones	Modificado	Devengado	
Impuestos	0.00	0.00	0.00	0.00	0.00
Impuestos sobre los ingresos	0.00	0.00	0.00	0.00	0.00
Impuestos sobre el patrimonio	0.00	0.00	0.00	0.00	0.00
Impuestos sobre la producción, el consumo y las transacciones	0.00	0.00	0.00	0.00	0.00
Impuestos al comercio exterior	0.00	0.00	0.00	0.00	0.00
Impuestos sobre Nóminas y Asimilables	0.00	0.00	0.00	0.00	0.00
Impuestos Ecológicos	0.00	0.00	0.00	0.00	0.00
Accesorios de Impuestos	0.00	0.00	0.00	0.00	0.00
Otros impuestos	0.00	0.00	0.00	0.00	0.00
Impuestos no comprendidos en las fracciones de la Ley de Ingresos causadas en ejercicios fiscales anteriores pendientes de liquidación o pago	0.00	0.00	0.00	0.00	0.00
Cuotas y Aportaciones de seguridad social	0.00	0.00	0.00	0.00	0.00
Aportaciones para Fondos de Vivienda	0.00	0.00	0.00	0.00	0.00
Cuotas para el Seguro Social	0.00	0.00	0.00	0.00	0.00
Cuotas de Ahorro para el Retiro	0.00	0.00	0.00	0.00	0.00
Cuotas y Aportaciones para la seguridad social	0.00	0.00	0.00	0.00	0.00
Contribuciones de mejoras	0.00	0.00	0.00	0.00	0.00
Contribuciones de mejoras por obras públicas	0.00	0.00	0.00	0.00	0.00
Contribuciones de Mejoras no comprendidas en las fracciones de la Ley de Ingresos causadas en ejercicios fiscales anteriores pendientes de liquidación o pago	0.00	0.00	0.00	0.00	0.00
Derechos por el uso, goce, aprovechamiento o explotación de bienes de dominio público	0.00	0.00	0.00	0.00	0.00
(Partida derogada 20180611) Derechos a los hidrocarburos	0.00	0.00	0.00	0.00	0.00
Derechos por prestación de servicios	0.00	0.00	0.00	0.00	0.00
Otros Derechos	0.00	0.00	0.00	0.00	0.00
Accesorios de Derechos	0.00	0.00	0.00	0.00	0.00
Derechos no comprendidos en las fracciones de la Ley de Ingresos causadas en ejercicios fiscales anteriores pendientes de liquidación o pago	0.00	0.00	0.00	0.00	0.00
Productos	0.00	0.00	0.00	0.00	0.00
Productos	0.00	0.00	0.00	0.00	0.00
(Partida derogada 20180611) Productos de capital	0.00	0.00	0.00	0.00	0.00
Productos no comprendidos en las fracciones de la Ley de Ingresos causadas en ejercicios fiscales anteriores pendientes de liquidación o pago	0.00	0.00	0.00	0.00	0.00
Aprovechamientos	0.00	0.00	0.00	0.00	0.00
Aprovechamientos	0.00	0.00	0.00	0.00	0.00
Aprovechamientos Patrimoniales	0.00	0.00	0.00	0.00	0.00
Accesorios de Aprovechamientos	0.00	0.00	0.00	0.00	0.00
Aprovechamientos no comprendidos en las fracciones de la Ley de Ingresos causadas en ejercicios fiscales anteriores pendientes de liquidación o pago	0.00	0.00	0.00	0.00	0.00
TOTAL	222,541.28	222,541.28	222,541.28	222,541.28	222,541.28



H. AYUNTAMIENTO
CONSTITUCIONAL
DE CUETZALA DEL
PROGRESO, GRO.

SINDICATURA
ADMINISTRACION
de 2024-2027



AYUNTAMIENTO
CONSTITUCIONAL DE
CUETZALA DEL
PROGRESO, GRO.

CONTROL INTERNO
ADMINISTRACION
2024-2027



H. AYUNTAMIENTO MUNICIPAL CONSTITUCIONAL
CUETZALA DEL PROGRESO, GRO.
TESORERÍA MUNICIPAL
FAEISM

ESTADO ANALÍTICO DE INGRESOS
DEL 1 DE ENERO AL 31 DE DICIEMBRE DEL 2025
(Cifras en Pesos)

Rubro de ingresos	Ingreso				Diferencia
	Estimado	Ampliaciones y reducciones	Modificado	Devengado	
FAEISM	0.00	222,541.28	222,541.28	222,541.28	222,541.28
REMANENTES DE EJERCICIOS ANTERIORES	0.00	222,541.28	222,541.28	222,541.28	222,541.28
Ingresos por Venta de Bienes, Prestación de Servicios y Otros Ingresos	0.00	0.00	0.00	0.00	0.00
Ingresos por Venta de Bienes y Prestación de Servicios de Instituciones Públicas de Seguridad Social	0.00	0.00	0.00	0.00	0.00
Ingresos por Venta de Bienes y Prestación de Servicios de Empresas Productivas del Estado	0.00	0.00	0.00	0.00	0.00
Ingresos por Venta de Bienes y Prestación de Servicios de Entidades Paraestatales y Fideicomisos No Empresariales y No Financieros	0.00	0.00	0.00	0.00	0.00
Ingresos por Venta de Bienes y Prestación de Servicios de Entidades Paraestatales Empresariales No Financieras con Participación Estatal Mayoritaria	0.00	0.00	0.00	0.00	0.00
Ingresos por Venta de Bienes y Prestación de Servicios de Entidades Paraestatales Empresariales Financieras Monetarias	0.00	0.00	0.00	0.00	0.00
Ingresos por Venta de Bienes y Prestación de Servicios de Entidades Paraestatales Empresariales Financieras No Monetarias	0.00	0.00	0.00	0.00	0.00
Ingresos por Venta de Bienes y Prestación de Servicios de Entidades Paraestatales Empresariales Financieras No Monetarias con Participación Estatal Mayoritaria	0.00	0.00	0.00	0.00	0.00
Ingresos por Venta de Bienes y Prestación de Servicios de Entidades Paraestatales Empresariales Financieras No Monetarias con Participación Estatal Mayoritaria	0.00	0.00	0.00	0.00	0.00
Fideicomisos Financieros Públicos con Participación Estatal Mayoritaria	0.00	0.00	0.00	0.00	0.00
Ingresos por Venta de Bienes y Prestación de Servicios de los Organismos Legislativos y Judicial, y de los Organismos Autónomos	0.00	0.00	0.00	0.00	0.00
Otros ingresos	0.00	0.00	0.00	0.00	0.00
Participaciones, Aportaciones, Convenios, Incentivos Derivados de la Colaboración Fiscal y	997,941.41	-19,525.69	978,415.72	978,415.72	-19,525.69
Fondos Distintos de Aportaciones	997,941.41	-19,525.69	978,415.72	978,415.72	-19,525.69
Participaciones	997,941.41	-19,525.69	978,415.72	978,415.72	-19,525.69
FAEISM	997,941.41	-19,525.69	978,415.72	978,415.72	-19,525.69
PARTICIPACIONES FEDERALES	997,941.41	-19,525.69	978,415.72	978,415.72	-19,525.69
APORTACIONES ESTATALES	997,941.41	-19,525.69	978,415.72	978,415.72	-19,525.69
FONDO DE APORTACIONES ESTATALES PARA LA INFRAESTRUCTURA SOCIAL MUNICIPAL	997,941.41	-19,525.69	978,415.72	978,415.72	-19,525.69
INTERESES GANADOS	997,941.41	-19,525.69	978,415.72	978,415.72	-19,525.69
Aportaciones	997,941.41	-19,525.69	978,415.72	978,415.72	-19,525.69
Convenios	997,941.41	-19,525.69	978,415.72	978,415.72	-19,525.69
Incentivos Derivados de la Colaboración Fiscal	997,941.41	-19,525.69	978,415.72	978,415.72	-19,525.69
Fondos Distintos de Aportaciones	997,941.41	-19,525.69	978,415.72	978,415.72	-19,525.69
Transferencias, Asignaciones, Subsidios y Subvenciones, y Prestaciones y Jubilaciones	997,941.41	-19,525.69	978,415.72	978,415.72	-19,525.69
Transferencias y Asignaciones	997,941.41	-19,525.69	978,415.72	978,415.72	-19,525.69
Transferencias al Resto del Sector	997,941.41	-19,525.69	978,415.72	978,415.72	-19,525.69
Subsidios y Subvenciones	997,941.41	-19,525.69	978,415.72	978,415.72	-19,525.69
Ayudas sociales	997,941.41	-19,525.69	978,415.72	978,415.72	-19,525.69



H. AYUNTAMIENTO CONSTITUCIONAL DE CUETZALA DEL PROGRESO, GRO.
SINDICATURA
ADMINISTRACIÓN
2024-2027



AYUNTAMIENTO CONSTITUCIONAL DE CUETZALA DEL PROGRESO, GRO.
ORGANO DE CONTROL INTERNO
ADMINISTRACIÓN
2024-2027

PRESEDIA
ADMINISTRACIÓN
2024-2027

H. AYUNTAMIENTO MUNICIPAL CONSTITUCIONAL
CUETZALA DEL PROGRESO, GRO.
TESORERIA MUNICIPAL
FAEISM

ESTADO ANALÍTICO DE INGRESOS
DEL 1 DE ENERO AL 31 DE DICIEMBRE DEL 2025
(Cifras en Pesos)



Rubro de ingresos	Ingreso				Diferencia
	Estimado	Ampliaciones y reducciones	Modificado	Devengado	
Pensiones y Jubilaciones	0.00	0.00	0.00	0.00	0.00
(Partida derogada 20180611) Transferencias a Fideicomisos, Mandatos y Análogos	0.00	0.00	0.00	0.00	0.00
Transferencias del Fondo Mexicano del Petróleo para la Estabilización y el Desarrollo	0.00	0.00	0.00	0.00	0.00
Ingresos derivados de Financiamientos	0.00	0.00	0.00	0.00	0.00
Endeudamiento interno	0.00	0.00	0.00	0.00	0.00
Endeudamiento externo	0.00	0.00	0.00	0.00	0.00
Financiamiento Interno	0.00	0.00	0.00	0.00	0.00
Total	997,941.41	203,015.59	1,200,957.00	1,200,957.00	203,015.59

Ingresos por Fuente de Financiamiento	Ingreso				Diferencia
	Estimado	Ampliaciones y reducciones	Modificado	Devengado	
Total	997,941.41	203,015.59	1,200,957.00	1,200,957.00	203,015.59

Ingresos por Fuente de Financiamiento	Ingreso				Diferencia
	Estimado	Ampliaciones y reducciones	Modificado	Devengado	
Impuestos sobre los Ingresos	0.00	0.00	0.00	0.00	0.00
Impuestos sobre el patrimonio	0.00	0.00	0.00	0.00	0.00
Impuestos sobre la producción, el consumo y las transacciones	0.00	0.00	0.00	0.00	0.00
Impuestos al comercio exterior	0.00	0.00	0.00	0.00	0.00
Impuestos sobre Nóminas y Asimilables	0.00	0.00	0.00	0.00	0.00
Impuestos Ecológicos	0.00	0.00	0.00	0.00	0.00
Accesorios de Impuestos	0.00	0.00	0.00	0.00	0.00
Otros Impuestos	0.00	0.00	0.00	0.00	0.00
Ingresos no comprendidos en las fracciones de la Ley de Ingresos causadas en ejercicios fiscales anteriores pendientes de liquidación o pago	0.00	0.00	0.00	0.00	0.00
Cuotas y Aportaciones de seguridad social	0.00	0.00	0.00	0.00	0.00
Aportaciones para Fondos de Vivienda	0.00	0.00	0.00	0.00	0.00
Cuotas para el Seguro Social	0.00	0.00	0.00	0.00	0.00
Cuotas de Ahorro para el Retiro	0.00	0.00	0.00	0.00	0.00
Otras Cuotas y Aportaciones para la seguridad social	0.00	0.00	0.00	0.00	0.00
Accesorios de Cuotas y Aportaciones de Seguridad Social	0.00	0.00	0.00	0.00	0.00
Contribuciones de mejoras	0.00	0.00	0.00	0.00	0.00
Contribución de mejoras por obras públicas	0.00	0.00	0.00	0.00	0.00
Contribuciones de Mejoras no comprendidas en las fracciones de la Ley de Ingresos causadas en ejercicios fiscales anteriores pendientes de liquidación o pago	0.00	0.00	0.00	0.00	0.00
Derechos por el uso, goce, aprovechamiento o explotación de bienes de dominio público	0.00	0.00	0.00	0.00	0.00
Derechos a los hidrocarburos	0.00	0.00	0.00	0.00	0.00

H. AYUNTAMIENTO MUNICIPAL CONSTITUCIONAL CUETZALA DEL PROGRESO, GRO. ESTIMADO

SINDICATURA
ADMINISTRACIÓN
2024-2027

H. AYUNTAMIENTO MUNICIPAL CONSTITUCIONAL DE CUETZALA DEL PROGRESO, GRO. CONTROL INTERNO ADMINISTRACIÓN 2024-2027

H. AYUNTAMIENTO MUNICIPAL CONSTITUCIONAL DE CUETZALA DEL PROGRESO, GRO. PRESIDENTE DE LA COMISIÓN DE CUENTAS PÚBLICAS DE DOMINIO PÚBLICO



H. AYUNTAMIENTO MUNICIPAL CONSTITUCIONAL
 CUETZALA DEL PROGRESO, GRO.
 TESORERIA MUNICIPAL
 FAEISM
 ESTADO ANALÍTICO DE INGRESOS
 DEL 1 DE ENERO AL 31 DE DICIEMBRE DEL 2025
 (Cifras en Pesos)



Rubro de ingresos	Ingreso					Diferencia
	Estimado	Ampliaciones y reducciones	Modificado	Devengado	Recaudado	
Derechos por prestación de servicios	0.00	0.00	0.00	0.00	0.00	0.00
Otros Derechos	0.00	0.00	0.00	0.00	0.00	0.00
Accesorios de Derechos	0.00	0.00	0.00	0.00	0.00	0.00
Ingresos causadas en ejercicios fiscales anteriores pendientes de liquidación o pago	0.00	0.00	0.00	0.00	0.00	0.00
Productos	0.00	0.00	0.00	0.00	0.00	0.00
Productos (Partida derogada 20180611) Productos de capital	0.00	0.00	0.00	0.00	0.00	0.00
Productos no comprendidos en las fracciones de la Ley de ingresos causadas en ejercicios fiscales anteriores pendientes de liquidación o pago	0.00	0.00	0.00	0.00	0.00	0.00
Aprovechamientos	0.00	0.00	0.00	0.00	0.00	0.00
Aprovechamientos Patrimoniales	0.00	0.00	0.00	0.00	0.00	0.00
Accesorios de Aprovechamientos	0.00	0.00	0.00	0.00	0.00	0.00
Aprovechamientos no comprendidos en las fracciones de la Ley de ingresos causadas en ejercicios fiscales anteriores pendientes de liquidación o pago	0.00	0.00	0.00	0.00	0.00	0.00
REMANENTES DE EJERCICIOS ANTERIORES	0.00	0.00	0.00	0.00	0.00	0.00
Participaciones, Aportaciones, Convenios, Incentivos Derivados de la Colaboración Fiscal y Fondos Distintos de Aportaciones	997,941.41	-19,525.69	978,415.72	978,415.72	978,415.72	-19,525.69
Participaciones	997,941.41	-19,525.69	978,415.72	978,415.72	978,415.72	-19,525.69
FAEISM	997,941.41	-19,525.69	978,415.72	978,415.72	978,415.72	-19,525.69
PARTICIPACIONES FEDERALES	997,941.41	-19,525.69	978,415.72	978,415.72	978,415.72	-19,525.69
APORTACIONES ESTATALES	997,941.41	-19,525.69	978,415.72	978,415.72	978,415.72	-19,525.69
FONDO DE APORTACIONES ESTATALES PARA LA INFRAESTRUCTURA SOCIAL MUNICIPAL	997,941.41	-19,525.69	978,415.72	978,415.72	978,415.72	-19,525.69
INTERESES GANADOS	0.00	27.63	27.63	27.63	27.63	0.00
Aportaciones	0.00	0.00	0.00	0.00	0.00	0.00
Convenios	0.00	0.00	0.00	0.00	0.00	0.00
Incentivos Derivados de la Colaboración Fiscal	0.00	0.00	0.00	0.00	0.00	0.00
Fondos Distintos de Aportaciones	0.00	0.00	0.00	0.00	0.00	0.00
Transferencias, Asignaciones, Subsidios y Subvenciones, y Pensiones y Jubilaciones	0.00	0.00	0.00	0.00	0.00	0.00
Transferencias y Asignaciones	0.00	0.00	0.00	0.00	0.00	0.00
Transferencias al Resto del Sector Público	0.00	0.00	0.00	0.00	0.00	0.00
Subsidios y Subvenciones	0.00	0.00	0.00	0.00	0.00	0.00
Ayudas sociales	0.00	0.00	0.00	0.00	0.00	0.00
Pensiones y Jubilaciones	0.00	0.00	0.00	0.00	0.00	0.00
Transferencias a Fideicomisos, Mandatos y Análogos	0.00	0.00	0.00	0.00	0.00	0.00
Transferencias del Fondo Mexicano del Petróleo para la	0.00	0.00	0.00	0.00	0.00	0.00



H. AYUNTAMIENTO
 CONSTITUCIONAL
 DE CUETZALA DEL
 PROGRESO, GRO.
SINDICATURA
 ADMINISTRACION
 2024-25



H. AYUNTAMIENTO
 CONSTITUCIONAL DE
 CUETZALA DEL
 PROGRESO, GRO.
CONTROL INTERNO
 ADMINISTRACION
 2024-2027

H. AYUNTAMIENTO
 CONSTITUCIONAL DE CUETZALA DEL PROGRESO, GRO.
 PRESIDENCIA
 ADMINISTRACION
 2024-25



H. AYUNTAMIENTO MUNICIPAL CONSTITUCIONAL
CUETZALA DEL PROGRESO, GRO.
TESORERÍA MUNICIPAL
FAEISM

ESTADO ANALÍTICO DE INGRESOS
DEL 1 DE ENERO AL 31 DE DICIEMBRE DEL 2025
(Cifras en Pesos)

Rubro de ingresos	Ingreso				Diferencia
	Estimado	Ampliaciones y reducciones	Modificado	Devengado	
Estabilización y el Desarrollo					
Ingresos de los Entes Públicos de los Poderes Legislativo y Judicial, de los Órganos Autónomos y del Sector Paraestatal o Paramunicipal, así como de las Empresas Productivas del Estado	0.00	0.00	0.00	0.00	0.00
Cuotas y Aportaciones de seguridad social	0.00	0.00	0.00	0.00	0.00
Productos	0.00	0.00	0.00	0.00	0.00
Ingresos por Venta de Bienes, Prestación de Servicios y Otros	0.00	0.00	0.00	0.00	0.00
Ingresos por Venta de Bienes y Prestación de Servicios de Instituciones Públicas de Seguridad Social	0.00	0.00	0.00	0.00	0.00
Ingresos por Venta de Bienes y Prestación de Servicios de Empresas Productivas del Estado	0.00	0.00	0.00	0.00	0.00
Ingresos por Venta de Bienes y Prestación de Servicios de Entidades Paraestatales y Fideicomisos No Empresariales y No Financieros	0.00	0.00	0.00	0.00	0.00
Ingresos por Venta de Bienes y Prestación de Servicios de Entidades Paraestatales Empresariales No Financieras con Participación Estatal Mayoritaria	0.00	0.00	0.00	0.00	0.00
Ingresos por Venta de Bienes y Prestación de Servicios de Entidades Paraestatales Empresariales Financieras Monetarias con Participación Estatal Mayoritaria	0.00	0.00	0.00	0.00	0.00
Ingresos por Venta de Bienes y Prestación de Servicios de Entidades Paraestatales Empresariales Financieras No Monetarias con Participación Estatal Mayoritaria	0.00	0.00	0.00	0.00	0.00
Ingresos por Venta de Bienes y Prestación de Servicios de Fideicomisos Financieros Públicos con Participación Estatal Mayoritaria	0.00	0.00	0.00	0.00	0.00
Ingresos por Venta de Bienes y Prestación de Servicios de los Poderes Legislativo y Judicial, y de los Órganos Autónomos	0.00	0.00	0.00	0.00	0.00
Otros ingresos	0.00	0.00	0.00	0.00	0.00
Transferencias, Asignaciones, Subsidios y Subvenciones, y Pensiones y Aportaciones	0.00	0.00	0.00	0.00	0.00
Ingresos Derivados de Financiamientos	0.00	0.00	0.00	0.00	0.00
Ingresos derivados de Financiamientos	0.00	0.00	0.00	0.00	0.00
Endeudamiento interno	0.00	0.00	0.00	0.00	0.00
Endeudamiento externo	0.00	0.00	0.00	0.00	0.00
Financiamiento interno	0.00	0.00	0.00	0.00	0.00
Total	997,941.41	1,200,957.00	1,200,957.00	1,200,957.00	203,015.59

H. AYUNTAMIENTO CONSTITUCIONAL DE CUETZALA DEL PROGRESO, GRO.




SINDICATURA
ADMINISTRACIÓN
2024-2027

H. AYUNTAMIENTO CONSTITUCIONAL DE CUETZALA DEL PROGRESO, GRO.



PRESIDENCIA
ADMINISTRACIÓN
2024-2027

AYUNTAMIENTO CONSTITUCIONAL DE CUETZALA DEL PROGRESO, GRO.



ORGANO DE CONTROL INTERNO
ADMINISTRACIÓN
2024-2027



H. AYUNTAMIENTO MUNICIPAL CONSTITUCIONAL
 CUETZALA DEL PROGRESO, GRO.
 TESORERIA MUNICIPAL
 INGRESOS FISCALES
ESTADO ANALÍTICO DE INGRESOS
 DEL 1 DE ENERO AL 31 DE DICIEMBRE DEL 2025
 (Cifras en Pesos)

Rubro de ingresos	Ingreso				Diferencia
	Estimado	Ampliaciones y reducciones	Modificado	Devengado	
Impuestos	827,523.86	-424,470.16	403,053.70	403,053.70	-424,470.16
Cuotas y Aportaciones de seguridad social	0.00	0.00	0.00	0.00	0.00
Contribuciones de mejoras	0.00	0.00	0.00	0.00	0.00
Derechos	320,230.66	14,681.34	334,912.00	334,912.00	14,681.34
Productos	57,359.65	543,342.65	600,702.30	600,702.30	543,342.65
Aprovechamientos	3,151.80	-3,151.80	0.00	0.00	-3,151.80
Ingresos por Venta de Bienes, Prestación de Servicios y Otros Ingresos	0.00	0.00	0.00	0.00	0.00
Participaciones, Aportaciones, Convenios, Incentivos Derivados de la Colaboración Fiscal y Fondos Distintos de Aportaciones	0.00	0.00	0.00	0.00	0.00
Transferencias, Asignaciones, Subsidios y Subvenciones, y Pensiones y Jubilaciones	0.00	0.00	0.00	0.00	0.00
Ingresos derivados de Financiamientos	0.00	0.00	0.00	0.00	0.00
Total	1,208,265.97	130,402.03	1,338,668.00	1,338,668.00	130,402.03
				Ingresos excedentes	130,402.03

Rubro de ingresos	Ingreso				Diferencia
	Estimado	Ampliaciones y reducciones	Modificado	Devengado	
Impuestos	827,523.86	-424,470.16	403,053.70	403,053.70	-424,470.16
Cuotas y Aportaciones de seguridad social	0.00	0.00	0.00	0.00	0.00
Contribuciones de mejoras	0.00	0.00	0.00	0.00	0.00
Derechos	320,230.66	14,681.34	334,912.00	334,912.00	14,681.34
Productos	57,359.65	543,342.65	600,702.30	600,702.30	543,342.65
Aprovechamientos	3,151.80	-3,151.80	0.00	0.00	-3,151.80
Participaciones, Aportaciones, Convenios, Incentivos Derivados de la Colaboración Fiscal y Fondos Distintos de Aportaciones	0.00	0.00	0.00	0.00	0.00
Transferencias, Asignaciones, Subsidios y Subvenciones, y Pensiones y Jubilaciones	0.00	0.00	0.00	0.00	0.00
Ingresos de los Entes Públicos de los Poderes Legislativo y Judicial de los Organismos Autónomos y del Sector Parastatal o Paramunicipal, así como de las Empresas Productivas del Estado	0.00	0.00	0.00	0.00	0.00
Cuotas y Aportaciones de seguridad social	0.00	0.00	0.00	0.00	0.00
Productos	0.00	0.00	0.00	0.00	0.00
Ingresos por Venta de Bienes, Prestación de Servicios y Otros	0.00	0.00	0.00	0.00	0.00
Transferencias, Asignaciones, Subsidios y Subvenciones, y Pensiones y Jubilaciones	0.00	0.00	0.00	0.00	0.00
Ingresos derivados de Financiamientos	0.00	0.00	0.00	0.00	0.00
Total	1,208,265.97	130,402.03	1,338,668.00	1,338,668.00	130,402.03
				Ingresos excedentes	130,402.03



H. AYUNTAMIENTO MUNICIPAL CONSTITUCIONAL DE CUETZALA DEL PROGRESO, GRO.
ESTADO ANALÍTICO DE INGRESOS
 DEL 1 DE ENERO AL 31 DE DICIEMBRE DEL 2025
 (Cifras en Pesos)

H. AYUNTAMIENTO MUNICIPAL CONSTITUCIONAL DE CUETZALA DEL PROGRESO, GRO.
ESTADO ANALÍTICO DE INGRESOS
 DEL 1 DE ENERO AL 31 DE DICIEMBRE DEL 2025
 (Cifras en Pesos)

AYUNTAMIENTO CONSTITUCIONAL DE CUETZALA DEL PROGRESO, GRO.
ORGANO DE CONTROL INTERNO
 ADMINISTRACIÓN 2024-2027

AYUNTAMIENTO CONSTITUCIONAL DE CUETZALA DEL PROGRESO, GRO.
ORGANO DE CONTROL INTERNO
 ADMINISTRACIÓN 2024-2027



H. AYUNTAMIENTO MUNICIPAL CONSTITUCIONAL
 CUETZALA DEL PROGRESO, GRO.
 TESORERIA MUNICIPAL
 INGRESOS FISCALES
ESTADO ANALÍTICO DE INGRESOS
 DEL 1 DE ENERO AL 31 DE DICIEMBRE DEL 2025
 (Cifras en Pesos)



Rubro de ingresos	Ingreso				Diferencia
	Estimado	Ampliaciones y reducciones	Modificado	Devengado	
Total	1,208,265.97	130,402.03	1,338,668.00	1,338,668.00	130,402.03
					Ingresos excedentes 130,402.03



H. AYUNTAMIENTO
 CONSTITUCIONAL
 DE CUETZALA DEL
 PROGRESO, GRO.
TESORERÍA
 MTRO. GUSTAVO SALGADO BAHENA
 ADMINISTRADOR TESORERO MUNICIPAL
 2024-2027

Bajo protesta de decir verdad de los datos que aparecen en los Estados Financieros y sus notas, son correctos y son responsabilidad del emisor.



H. AYUNTAMIENTO
 CONSTITUCIONAL
 DE CUETZALA DEL
 PROGRESO, GRO.
PRESIDENCIA
 ADM. MICHAEL JOSÉ LUIS APARICIO VILLANUEVA
 PRESIDENTE MUNICIPAL CONSTITUCIONAL



AYUNTAMIENTO
 CONSTITUCIONAL D.F.
 PROGRESO, GRO.
**ORGANO DE
 CONTROL INTERNO**
 ADMINISTRACIÓN:
 2024-2027



H. AYUNTAMIENTO
 CONSTITUCIONAL
 DE CUETZALA DEL
 PROGRESO, GRO.
PROCURADURÍA
 SINDICATURA
 SINDICA PROCURADORA MUNICIPAL
 ADMINISTRACIÓN
 2024-2027

L.A. MIGUEL ÁNGEL GALINDO CATALÁN
 TITULAR DEL ÓRGANO INTERNO DE CONTROL
 MUNICIPAL

H. AYUNTAMIENTO MUNICIPAL CONSTITUCIONAL
CUETZALA DEL PROGRESO, GRO.
TESORERIA MUNICIPAL
INGRESOS FISCALES

ESTADO ANALÍTICO DE INGRESOS
DEL 1 DE ENERO AL 31 DE DICIEMBRE DEL 2025
(Cifras en Pesos)



Rubro de ingresos	Ingreso				Diferencia	
	Estimado	Ampliaciones y reducciones	Modificado	Devengado		Recaudado
Impuestos	827,523.86	-424,470.16	403,053.70	403,053.70	403,053.70	-424,470.16
Impuestos sobre los Ingresos	42,024.00	-42,024.00	0.00	0.00	0.00	-42,024.00
INGRESOS FISCALES	42,024.00	-42,024.00	0.00	0.00	0.00	-42,024.00
IMPUESTOS SOBRE LOS INGRESOS	42,024.00	-42,024.00	0.00	0.00	0.00	-42,024.00
DIVERSIONES Y/O JUEGOS DE ENTRETENIMIENTO	42,024.00	-42,024.00	0.00	0.00	0.00	-42,024.00
JUEGOS MECANICOS	42,024.00	-42,024.00	0.00	0.00	0.00	-42,024.00
Impuestos sobre el patrimonio	643,262.80	-309,163.80	334,099.00	334,099.00	334,099.00	-309,163.80
INGRESOS FISCALES	643,262.80	-309,163.80	334,099.00	334,099.00	334,099.00	-309,163.80
IMPUESTOS SOBRE EL PATRIMONIO	643,262.80	-309,163.80	334,099.00	334,099.00	334,099.00	-309,163.80
PREDIAL	0.00	2,233.00	2,233.00	2,233.00	2,233.00	2,233.00
PREDIOS URBANOS Y SUB-URBANOS BALDIOS	0.00	1,745.00	1,745.00	1,745.00	1,745.00	1,745.00
PREDIOS URBANOS BALDIOS	0.00	488.00	488.00	488.00	488.00	488.00
CONSTITUCIONALES SUB-URBANOS BALDIOS	0.00	7,679.00	7,679.00	7,679.00	7,679.00	7,679.00
DE CUETZALA DEL PROGRESO, GRO.	0.00	0.00	0.00	0.00	0.00	0.00
PREB. URBANOS Y SUB-URBANOS EDIF. DESTINADOS A CASA HABITACION	0.00	0.00	0.00	0.00	0.00	0.00
SERVICIOS TURISTICOS	0.00	0.00	0.00	0.00	0.00	0.00
URBANOS EDIFICADOS	0.00	5,983.00	5,983.00	5,983.00	5,983.00	5,983.00
SUB-URBANOS EDIFICADOS	0.00	1,696.00	1,696.00	1,696.00	1,696.00	1,696.00
PREDIOS RUSTICOS BALDIOS	487,157.55	-228,366.55	258,791.00	258,791.00	258,791.00	-228,366.55
RUSTICOS BALDIOS	487,157.55	-228,366.55	258,791.00	258,791.00	258,791.00	-228,366.55
PREDIOS URBANOS, SUB-URBANOS Y RUSTICOS EDIFICADOS	156,105.25	-80,842.05	75,263.20	75,263.20	75,263.20	-80,842.05
URBANOS DESTINADOS A CASA HABITACION	141,706.96	-93,283.76	48,423.20	48,423.20	48,423.20	-93,283.76
RUSTICOS EDIFICADOS DESTINADOS A CASA HABITACION	0.00	608.00	608.00	608.00	608.00	608.00
INSEN (PERSONAS MAYORES)	14,398.29	11,833.71	26,232.00	26,232.00	26,232.00	11,833.71
DESCUENTOS	0.00	-9,867.20	-9,867.20	-9,867.20	-9,867.20	-9,867.20
DESCUENTO IMPUESTO PREDIAL	0.00	-9,867.20	-9,867.20	-9,867.20	-9,867.20	-9,867.20
DESCUENTO PROMOCION PAGO OPORTUNO	0.00	-9,867.20	-9,867.20	-9,867.20	-9,867.20	-9,867.20
Impuestos sobre la producción, el consumo y las transacciones	32,256.05	-10,882.58	21,373.47	21,373.47	21,373.47	-10,882.58
INGRESOS FISCALES	32,256.05	-10,882.58	21,373.47	21,373.47	21,373.47	-10,882.58
IMPUESTOS SOBRE LA PRODUCCION, EL CONSUMO Y LAS TRANSACCIONES	32,256.05	-10,882.58	21,373.47	21,373.47	21,373.47	-10,882.58
SOBRE ADQUISICION DE BIENES INMUEBLES	32,256.05	-10,882.58	21,373.47	21,373.47	21,373.47	-10,882.58
2% SOBRE ADQUISICION DE BIENES INMUEBLES	32,256.05	-10,882.58	21,373.47	21,373.47	21,373.47	-10,882.58
Impuestos al comercio exterior	0.00	0.00	0.00	0.00	0.00	0.00
AYUNTAMIENTO CONSTITUCIONAL DE CUETZALA DEL PROGRESO, GRO.	0.00	0.00	0.00	0.00	0.00	0.00
Impuestos sobre Nóminas y Asimilables	0.00	0.00	0.00	0.00	0.00	0.00
AYUNTAMIENTO CONSTITUCIONAL DE CUETZALA DEL PROGRESO, GRO.	0.00	0.00	0.00	0.00	0.00	0.00
Impuestos Ecológicos	9,033.06	-9,033.06	0.00	0.00	0.00	-9,033.06
Accesorios de impuestos	9,033.06	-9,033.06	0.00	0.00	0.00	-9,033.06
INGRESOS FISCALES	9,033.06	-9,033.06	0.00	0.00	0.00	-9,033.06
ACCESORIOS	9,033.06	-9,033.06	0.00	0.00	0.00	-9,033.06
ADICIONALES	9,033.06	-9,033.06	0.00	0.00	0.00	-9,033.06
RECARGOS	0.00	0.00	0.00	0.00	0.00	0.00
OTROS IMPUESTOS	100,947.95	-53,366.72	47,581.23	47,581.23	47,581.23	-53,366.72
Ingresos causadas en ejercicios fiscales anteriores pendientes de liquidación o pago						

H. AYUNTAMIENTO MUNICIPAL CONSTITUCIONAL
DE CUETZALA DEL PROGRESO, GRO.
TESORERIA MUNICIPAL
INGRESOS FISCALES
2024-2027

ADMINISTRACION
2024-2027
SINDICATURA
2024-2027

H. AYUNTAMIENTO MUNICIPAL CONSTITUCIONAL
DE CUETZALA DEL PROGRESO, GRO.
ORGANO DE CONTROL INTERNO
ADMINISTRACION
2024-2027

H. AYUNTAMIENTO MUNICIPAL CONSTITUCIONAL
DE CUETZALA DEL PROGRESO, GRO.
ACCESORIOS ADICIONALES
RECARGOS
OTROS IMPUESTOS
2024-2027

INGRESOS CAUSADAS EN EJERCICIOS FISCALES ANTERIORES PENDIENTES DE LIQUIDACION O PAGO



H. AYUNTAMIENTO MUNICIPAL CONSTITUCIONAL
CUETZALA DEL PROGRESO, GRO.

TESORERIA MUNICIPAL
INGRESOS FISCALES

ESTADO ANALITICO DE INGRESOS

DEL 1 DE ENERO AL 31 DE DICIEMBRE DEL 2025

(Cifras en Pesos)



Rubro de ingresos	Ingreso				Diferencia
	Estimado	Ampliaciones y reducciones	Modificado	Recaudado	
INTERESES POR PRODUCTOS FINANCIEROS (Partida derogada 20180611) Productos de capital	20.00	-2.70	17.30	17.30	-2.70
Productos no comprendidos en las fracciones de la Ley de Ingresos causadas en ejercicios fiscales anteriores pendientes de liquidación o pago	0.00	0.00	0.00	0.00	0.00
Aprovechamientos	0.00	0.00	0.00	0.00	0.00
INGRESOS FISCALES	3,151.80	-3,151.80	0.00	0.00	-3,151.80
DE TIPO CORRIENTE	3,151.80	-3,151.80	0.00	0.00	-3,151.80
MULTAS ADMINISTRATIVAS	3,151.80	-3,151.80	0.00	0.00	-3,151.80
POR TRANSGREDIR EL BANDO DE POLICIA Y BUEN GOBIERNO	3,151.80	-3,151.80	0.00	0.00	-3,151.80
Aprovechamientos Patrimoniales	0.00	0.00	0.00	0.00	0.00
Accesorios de Aprovechamientos	0.00	0.00	0.00	0.00	0.00
Aprovechamientos no comprendidos en las fracciones de la Ley de Ingresos causadas en ejercicios fiscales anteriores pendientes de liquidación o pago	0.00	0.00	0.00	0.00	0.00
Ingresos por Venta de Bienes, Prestación de Servicios y Otros	0.00	0.00	0.00	0.00	0.00
Ingresos	0.00	0.00	0.00	0.00	0.00
Ingresos por Venta de Bienes y Prestación de Servicios de Instituciones Públicas de Seguridad Social	0.00	0.00	0.00	0.00	0.00
Ingresos por Venta de Bienes y Prestación de Servicios de Empresas Productivas del Estado	0.00	0.00	0.00	0.00	0.00
Ingresos por Venta de Bienes y Prestación de Servicios de Entidades Paraestatales y Fideicomisos No Empresariales y No Financieros	0.00	0.00	0.00	0.00	0.00
Ingresos por Venta de Bienes y Prestación de Servicios de Entidades Paraestatales Empresariales No Financieras con Participación Estatal Mayoritaria	0.00	0.00	0.00	0.00	0.00
Ingresos por Venta de Bienes y Prestación de Servicios de Entidades Paraestatales Empresariales Financieras con Participación Estatal Mayoritaria	0.00	0.00	0.00	0.00	0.00
Ingresos por Venta de Bienes y Prestación de Servicios de Fideicomisos Financieros con Participación Estatal Mayoritaria	0.00	0.00	0.00	0.00	0.00
Ingresos por Venta de Bienes y Prestación de Servicios de los Poderes Legislativo y Judicial y de los Organismos Autónomos	0.00	0.00	0.00	0.00	0.00
Otros Ingresos	0.00	0.00	0.00	0.00	0.00
la Colaboración Fiscal y Fondos Distintos de Aportaciones	0.00	0.00	0.00	0.00	0.00
Participaciones	0.00	0.00	0.00	0.00	0.00
Aportaciones	0.00	0.00	0.00	0.00	0.00
Convenios	0.00	0.00	0.00	0.00	0.00
Incentivos Derivados de la Colaboración Fiscal	0.00	0.00	0.00	0.00	0.00

ESTADOS UNIDOS MEXICANOS
H. AYUNTAMIENTO CONSTITUCIONAL DE CUETZALA DEL PROGRESO, GRO.
SINDICATURA

ADMINISTRACION
2024-2027



AYUNTAMIENTO CONSTITUCIONAL DE CUETZALA DEL PROGRESO, GRO.
CONTROL INTERNO ADMINISTRACION 2024-2027

H. AYUNTAMIENTO CONSTITUCIONAL DE CUETZALA DEL PROGRESO, GRO.
PRESIDENCIA

ADMINISTRACION 2024-2027




H. AYUNTAMIENTO MUNICIPAL CONSTITUCIONAL
 CUETZALA DEL PROGRESO, GRO.
 TESORERIA MUNICIPAL
 INGRESOS FISCALES
 ESTADO ANALÍTICO DE INGRESOS
 DEL 1 DE ENERO AL 31 DE DICIEMBRE DEL 2025
 (Cifras en Pesos)



Rubro de ingresos	Ingreso					Diferencia
	Estimado	Ampliaciones y reducciones	Modificado	Devengado	Recaudado	
Fondos Distintos de Aportaciones	0.00	0.00	0.00	0.00	0.00	0.00
Transferencias, Asignaciones, Subsidios y Subvenciones, y Pensiones y Jubilaciones	0.00	0.00	0.00	0.00	0.00	0.00
Transferencias y Asignaciones (Partida derogada 20180611)	0.00	0.00	0.00	0.00	0.00	0.00
Público	0.00	0.00	0.00	0.00	0.00	0.00
Subsidios y Subvenciones (Partida derogada 20180611)	0.00	0.00	0.00	0.00	0.00	0.00
Ayudas sociales	0.00	0.00	0.00	0.00	0.00	0.00
Pensiones y Jubilaciones	0.00	0.00	0.00	0.00	0.00	0.00
Transferencias a Fideicomisos	0.00	0.00	0.00	0.00	0.00	0.00
Transferencias y Análogos	0.00	0.00	0.00	0.00	0.00	0.00
Transferencias del Fondo Mexicano del Petróleo para el Desarrollo y el Desarrollo	0.00	0.00	0.00	0.00	0.00	0.00
Transferencias de Finanzamientos	0.00	0.00	0.00	0.00	0.00	0.00
Endeudamiento interno	0.00	0.00	0.00	0.00	0.00	0.00
Endeudamiento externo	0.00	0.00	0.00	0.00	0.00	0.00
Endeudamiento interno	0.00	0.00	0.00	0.00	0.00	0.00
Total	1,208,265.97	130,402.03	1,338,668.00	1,338,668.00	1,338,668.00	130,402.03

Ingresos del Poder Ejecutivo Federal o Estatal y de los Municipios	Ingreso					Diferencia
	Estimado	Ampliaciones y reducciones	Modificado	Devengado	Recaudado	
Impuestos sobre los ingresos	827,523.86	-424,470.16	403,053.70	403,053.70	403,053.70	-424,470.16
INGRESOS FISCALES	42,024.00	-42,024.00	0.00	0.00	0.00	-42,024.00
IMPUESTOS SOBRE LOS INGRESOS	42,024.00	-42,024.00	0.00	0.00	0.00	-42,024.00
DIVERSIONES Y/O JUEGOS DE ENTRETENIMIENTO	42,024.00	-42,024.00	0.00	0.00	0.00	-42,024.00
JUEGOS MECANICOS	42,024.00	-42,024.00	0.00	0.00	0.00	-42,024.00
Impuestos sobre el patrimonio	643,262.80	-309,163.80	334,099.00	334,099.00	334,099.00	-309,163.80
INGRESOS FISCALES	643,262.80	-309,163.80	334,099.00	334,099.00	334,099.00	-309,163.80
IMPUESTOS SOBRE EL PATRIMONIO	643,262.80	-309,163.80	334,099.00	334,099.00	334,099.00	-309,163.80
PREDIOS URBANOS Y SUB-URBANOS BALDIOS	0.00	2,233.00	2,233.00	2,233.00	2,233.00	2,233.00
PREDIOS URBANOS BALDIOS	0.00	1,745.00	1,745.00	1,745.00	1,745.00	1,745.00
PREDIOS SUB-URBANOS BALDIOS	0.00	488.00	488.00	488.00	488.00	488.00
PREDIOS URBANOS Y SUB-URBANOS EDIF. DESTINADOS A SERVICIOS TURISTICOS	0.00	7,679.00	7,679.00	7,679.00	7,679.00	7,679.00
PREDIOS URBANOS EDIFICADOS	0.00	5,983.00	5,983.00	5,983.00	5,983.00	5,983.00
PREDIOS URBANOS EDIFICADOS	0.00	1,696.00	1,696.00	1,696.00	1,696.00	1,696.00
PREDIOS RUSTICOS BALDIOS	487,157.55	-228,366.55	258,791.00	258,791.00	258,791.00	-228,366.55
PREDIOS RUSTICOS BALDIOS	487,157.55	-228,366.55	258,791.00	258,791.00	258,791.00	-228,366.55
Total	1,208,265.97	130,402.03	1,338,668.00	1,338,668.00	1,338,668.00	130,402.03



ESTADOS UNIDOS MEXICANOS
 GOBIERNO FEDERAL

AYUNTAMIENTO MUNICIPAL CONSTITUCIONAL DE CUETZALA DEL PROGRESO, GRO.

SINDICATURA

ADMINISTRACION

2024-2025



H. AYUNTAMIENTO MUNICIPAL CONSTITUCIONAL
 CUETZALA DEL PROGRESO, GRO.
 TESORERIA MUNICIPAL
 INGRESOS FISCALES
 ESTADO ANALÍTICO DE INGRESOS
 DEL 1 DE ENERO AL 31 DE DICIEMBRE DEL 2025
 (Cifras en Pesos)



Rubro de ingresos	Ingreso				Diferencia
	Estimado	Ampliaciones y reducciones	Modificado	Devengado	
PREDIOS URBANOS, SUB-URBANOS Y RUSTICOS EDIFICADOS	156,105.25	-80,842.05	75,263.20	75,263.20	-80,842.05
URBANOS DESTINADOS A CASA HABITACION	141,706.96	-93,283.76	48,423.20	48,423.20	-93,283.76
RUSTICOS EDIFICADOS DESTINADOS A CASA HABITACION	0.00	608.00	608.00	608.00	608.00
INSEN (PERSONAS MAYORES)	14,398.29	11,833.71	26,232.00	26,232.00	11,833.71
DESCUENTOS	0.00	-9,867.20	-9,867.20	-9,867.20	-9,867.20
DESCUENTO IMPUESTO PREDIAL	0.00	-9,867.20	-9,867.20	-9,867.20	-9,867.20
DESCUENTO PROMOCION PAGO OPORTUNO	0.00	-9,867.20	-9,867.20	-9,867.20	-9,867.20
DESCUENTO sobre la producción, el consumo y las transacciones	0.00	-9,867.20	-9,867.20	-9,867.20	-9,867.20
INGRESOS FISCALES	32,256.05	-10,882.58	21,373.47	21,373.47	-10,882.58
IMPUESTOS SOBRE LA PRODUCCION Y LAS TRANSACCIONES	32,256.05	-10,882.58	21,373.47	21,373.47	-10,882.58
IMPUESTO SOBRE BIENES INMUEBLES	32,256.05	-10,882.58	21,373.47	21,373.47	-10,882.58
2% SOBRE ADQUISICION DE BIENES INMUEBLES	32,256.05	-10,882.58	21,373.47	21,373.47	-10,882.58
2% SOBRE ADQUISICION DE BIENES INMUEBLES	0.00	0.00	0.00	0.00	0.00
H. AYUNTAMIENTO	0.00	0.00	0.00	0.00	0.00
CONSTITUCIONAL	0.00	0.00	0.00	0.00	0.00
DE CUETZALA DEL	0.00	0.00	0.00	0.00	0.00
PROGRESO, GRO	0.00	0.00	0.00	0.00	0.00
IMPUESTOS sobre Nóminas y Asimilables	9,033.06	-9,033.06	0.00	0.00	-9,033.06
Impuestos Ecológicos	9,033.06	-9,033.06	0.00	0.00	-9,033.06
Accesorios de Impuestos	9,033.06	-9,033.06	0.00	0.00	-9,033.06
INGRESOS FISCALES ADICIONALES	0.00	0.00	0.00	0.00	0.00
ADMINISTRACION	100,947.95	-53,366.72	47,581.23	47,581.23	-53,366.72
2024-2027	100,947.95	-53,366.72	47,581.23	47,581.23	-53,366.72
Impuestos no comprendidos en las fracciones de la Ley de Ingresos causadas en ejercicios fiscales anteriores pendientes de liquidación o pago	0.00	0.00	0.00	0.00	0.00
INGRESOS FISCALES IMPUESTOS CAUSADOS EN EJERCICIOS FISCALES ANT. PEND. DE PAGO	100,947.95	-53,366.72	47,581.23	47,581.23	-53,366.72
REZAGOS	100,947.95	-53,366.72	47,581.23	47,581.23	-53,366.72
REZAGOS DE IMPUESTO PREDIAL	100,947.95	-53,366.72	47,581.23	47,581.23	-53,366.72
RUSTICOS BALDIOS REZAGO	14,014.45	14,014.45	23,083.23	23,083.23	14,014.45
URBANOS DEST. A CASA HABITACION REZAGO	67,118.63	-46,308.63	20,810.00	20,810.00	-46,308.63
URBANOS BALDIOS REZAGO	24,760.54	-21,342.54	3,418.00	3,418.00	-21,342.54
SUB-URBANO REZAGO	0.00	270.00	270.00	270.00	270.00
OTRAS CUOTAS Y APORTACIONES DE SEGURIDAD SOCIAL	0.00	0.00	0.00	0.00	0.00
Aportaciones para Fondos de Vivienda	0.00	0.00	0.00	0.00	0.00
Contribuciones para el Seguro Social	0.00	0.00	0.00	0.00	0.00
OTRAS CUOTAS DE AHORRO PARA EL RETIRO	0.00	0.00	0.00	0.00	0.00
OTRAS CUOTAS Y APORTACIONES PARA LA SEGURIDAD SOCIAL	0.00	0.00	0.00	0.00	0.00
Contribuciones de mejoras	0.00	0.00	0.00	0.00	0.00
Contribuciones de mejoras por obras públicas	0.00	0.00	0.00	0.00	0.00
Contribuciones de Mejoras no comprendidas en las fracciones	0.00	0.00	0.00	0.00	0.00
CoRam-Contabilidad (Presupuesto completo)					



H. AYUNTAMIENTO MUNICIPAL CONSTITUCIONAL
 CUETZALA DEL PROGRESO, GRO.
 TESORERIA MUNICIPAL
 INGRESOS FISCALES
 ESTADO ANALÍTICO DE INGRESOS
 DEL 1 DE ENERO AL 31 DE DICIEMBRE DEL 2025
 (Cifras en Pesos)



H. AYUNTAMIENTO MUNICIPAL CONSTITUCIONAL
 CUETZALA DEL PROGRESO, GRO.
 TESORERIA MUNICIPAL
 INGRESOS FISCALES
 ESTADO ANALÍTICO DE INGRESOS
 DEL 1 DE ENERO AL 31 DE DICIEMBRE DEL 2025
 (Cifras en Pesos)



H. AYUNTAMIENTO MUNICIPAL CONSTITUCIONAL
 CUETZALA DEL PROGRESO, GRO.
 TESORERIA MUNICIPAL
 INGRESOS FISCALES
 ESTADO ANALÍTICO DE INGRESOS
 DEL 1 DE ENERO AL 31 DE DICIEMBRE DEL 2025
 (Cifras en Pesos)



Rubro de ingresos	Ingreso					Diferencia
	Estimado	Ampliaciones y reducciones	Modificado	Devengado	Recaudado	
pendientes de liquidación o pago	0.00	0.00	0.00	0.00	0.00	0.00
Participaciones, Aportaciones, Convenios, Incentivos Derivados de la Colaboración Fiscal y Fondos Distintos de Aportaciones	0.00	0.00	0.00	0.00	0.00	0.00
Participaciones	0.00	0.00	0.00	0.00	0.00	0.00
Aportaciones	0.00	0.00	0.00	0.00	0.00	0.00
Convenios	0.00	0.00	0.00	0.00	0.00	0.00
Incentivos Derivados de la Colaboración Fiscal	0.00	0.00	0.00	0.00	0.00	0.00
Fondos Distintos de Aportaciones	0.00	0.00	0.00	0.00	0.00	0.00
Transferencias, Asignaciones, Subsidios y Subvenciones, y Pensiones y Jubilaciones	0.00	0.00	0.00	0.00	0.00	0.00
Transferencias y Asignaciones	0.00	0.00	0.00	0.00	0.00	0.00
Transferencias al Resto del Sector Público	0.00	0.00	0.00	0.00	0.00	0.00
Subsidios y Subvenciones	0.00	0.00	0.00	0.00	0.00	0.00
(Partida derogada 20180611) Ayudas sociales	0.00	0.00	0.00	0.00	0.00	0.00
Transferencias y Jubilaciones	0.00	0.00	0.00	0.00	0.00	0.00
(Partida derogada 20180611) Transferencias a Fideicomisos, Mandatos y Análogos	0.00	0.00	0.00	0.00	0.00	0.00
Transferencias del Fondo Mexicano del Petróleo para la Estabilización y el Desarrollo	0.00	0.00	0.00	0.00	0.00	0.00
Ingresos de los Entes Públicos de los Poderes Legislativo y Judicial, de los Organos Autónomos y del Sector Paraestatal o Paramunicipal, así como de las Empresas Productivas del Estado	0.00	0.00	0.00	0.00	0.00	0.00
Cuotas y Aportaciones de seguridad social	0.00	0.00	0.00	0.00	0.00	0.00
Productos	0.00	0.00	0.00	0.00	0.00	0.00
Ingresos por Venta de Bienes, Prestación de Servicios y Otros	0.00	0.00	0.00	0.00	0.00	0.00
Ingresos	0.00	0.00	0.00	0.00	0.00	0.00
Ingresos por Venta de Bienes y Prestación de Servicios de Instituciones Públicas de Seguridad Social	0.00	0.00	0.00	0.00	0.00	0.00
Ingresos por Venta de Bienes y Prestación de Servicios de Empresas Productivas del Estado	0.00	0.00	0.00	0.00	0.00	0.00
Ingresos por Venta de Bienes y Prestación de Servicios de Entidades Paraestatales y Fideicomisos No Empresariales y No Financieros	0.00	0.00	0.00	0.00	0.00	0.00
Ingresos por Venta de Bienes y Prestación de Servicios de Entidades Paraestatales Empresariales No Financieras con Participación Estatal Mayoritaria	0.00	0.00	0.00	0.00	0.00	0.00
Ingresos por Venta de Bienes y Prestación de Servicios de Entidades Paraestatales Empresariales Financieras Monetarias con Participación Estatal Mayoritaria	0.00	0.00	0.00	0.00	0.00	0.00
Ingresos por Venta de Bienes y Prestación de Servicios de Entidades Paraestatales Empresariales Financieras No Monetarias con Participación Estatal Mayoritaria	0.00	0.00	0.00	0.00	0.00	0.00
Ingresos por Venta de Bienes y Prestación de Servicios de Fideicomisos Públicos con Participación Estatal Mayoritaria	0.00	0.00	0.00	0.00	0.00	0.00



H. AYUNTAMIENTO MUNICIPAL CONSTITUCIONAL DE CUETZALA DEL PROGRESO, GRO.
TESORERÍA MUNICIPAL
 ADMINISTRACIÓN 2024-2027



AYUNTAMIENTO MUNICIPAL CONSTITUCIONAL DE CUETZALA DEL PROGRESO, GRO.
ÓRGANO DE CONTROL INTERNO
 ADMINISTRACIÓN 2024-2027



H. AYUNTAMIENTO MUNICIPAL CONSTITUCIONAL
 CUETZALA DEL PROGRESO, GRO.
 TESORERÍA MUNICIPAL
 INGRESOS FISCALES
ESTADO ANALÍTICO DE INGRESOS
 DEL 1 DE ENERO AL 31 DE DICIEMBRE DEL 2025
 (Cifras en Pesos)



Rubro de ingresos	Ingreso				Diferencia
	Estimado	Ampliaciones y reducciones	Modificado	Devengado	
Ingresos por Venta de Bienes y Prestación de Servicios de los Poderes Legislativo y Judicial, y de los Organos Autónomos	0.00	0.00	0.00	0.00	0.00
Otros Ingresos	0.00	0.00	0.00	0.00	0.00
Transferencias, Asignaciones, Subsidios y Subvenciones, y Pensiones y Jubilaciones	0.00	0.00	0.00	0.00	0.00
Ingresos Derivados de Financiamientos	0.00	0.00	0.00	0.00	0.00
Endeudamiento interno	0.00	0.00	0.00	0.00	0.00
Endeudamiento externo	0.00	0.00	0.00	0.00	0.00
Financiamiento interno	0.00	0.00	0.00	0.00	0.00
Total	1,208,265.97	130,402.03	1,338,668.00	1,338,668.00	130,402.03
				Ingresos excedentes	



H. AYUNTAMIENTO CONSTITUCIONAL DE CUETZALA DEL PROGRESO, GRO.

TESORERÍA


ADMINISTRACIÓN MUNICIPAL
 2024-2027



H. AYUNTAMIENTO CONSTITUCIONAL DE CUETZALA DEL PROGRESO, GRO.

SECRETARÍA

SINDICA PROCURADORA MUNICIPAL ADMINISTRACIÓN
 2024-2027



AYUNTAMIENTO CONSTITUCIONAL DE CUETZALA DEL PROGRESO, GRO.

ÓRGANO DE CONTROL INTERNO ADMINISTRACIÓN

2024-2027

L.A. MIGUEL ÁNGEL GALINDO CATALÁN
 TITULAR DEL ÓRGANO INTERNO DE CONTROL MUNICIPAL



H. AYUNTAMIENTO CONSTITUCIONAL DE CUETZALA DEL PROGRESO, GRO.

PRESIDENCIA

ADMINISTRACIÓN MUNICIPAL
 2024-2027
 JOSÉ LUIS APARICIO VILLANUEVA
 PRESIDENTE MUNICIPAL CONSTITUCIONAL

Bajo protesta de decir verdad de que los ingresos, Estados Financieros y sus notas, son razonablemente correctos y son responsabilidad del Ayuntamiento de Cuetzala del Progreso, Gro.