



CUENTA PÚBLICA ANUAL 2025

4.7.8.- INDICADORES DE RESULTADOS ESTRATÉGICOS Y DE GESTIÓN PARA CADA UNO DE LOS PROGRAMAS PRESUPUESTARIOS QUE SE HAYAN EJECUTADO AL CIERRE DEL EJERCICIO FISCAL QUE SE INFORMA, VINCULADOS CON LA MATRIZ DE INDICADORES PARA RESULTADOS, PRESUPUESTO BASADO EN RESULTADOS, PROGRAMA OPERATIVO ANUAL Y PRESUPUESTO DE EGRESOS MODIFICADO. DEBERÁN MEDIR EL AVANCE FÍSICO Y ESTAR ASOCIADOS AL CUMPLIMIENTO DE OBJETIVOS DE LOS PROGRAMAS PRESUPUESTARIOS, DE ACUERDO A LO ESTABLECIDO EN LA LEY GENERAL DE CONTABILIDAD GUBERNAMENTAL, A LOS LINEAMIENTOS PARA LA CONSTRUCCIÓN Y DISEÑO DE INDICADORES DE DESEMPEÑO MEDIANTE LA METODOLOGÍA DE MARCO LÓGICO (MML), Y A LOS LINEAMIENTOS PARA MEDIR LOS AVANCES FÍSICO-FINANCIEROS. "FORMATO ED-1"

EJERCICIO FISCAL 2025



Entidad Fiscalizable:
Periodo Comprendido:

Municipio de Cuetzala del Progreso, Guerrero.
Del 01 de enero al 31 de diciembre de 2025.

Formato ED-1


Indicadores de Resultados Estratégicos y de Gestión para cada uno de los programas presupuestarios

Costo del Programa presupuestario: \$ 60,117,476.15 Fecha de elaboración: 31 de diciembre del 2025.

(1)	(2)	(3)	(4)	(5)	(6)	(7)	(8)	(9)	(10)	(11)		
Área Administrativa Responsable	Nombre del Programa presupuestario	Nombre del indicador	Método de Cálculo	Tipo de Indicador	Frecuencia de Medición	Programadas	Realizadas	Resultado	U.M.	Parámetros de Semafización Crítico	Con riesgo	Acceptable
PRESIDENCIA MUNICIPAL	PROGRAMA DE GOBIERNO Y POLÍTICAS PÚBLICAS	TASA DE VARIACION DE GESTIONES Y TRAMITES	# GESTIONES Y TRAMITES REALIZADOS / # DE GESTIONES Y TRAMITES ADMINISTRATIVOS PROGRAMADOS * 100	GESTION	TRIMESTRAL	100	100	100.00	GESTION			✓
PRESIDENCIA MUNICIPAL	PROGRAMA DE GOBIERNO Y POLÍTICAS PÚBLICAS	TASA DE VARIACION DE SESIONES REALIZADAS	# SESIONES DE CABILDO REALIZADOS / # DE SESIONES DE CABILDO PROGRAMADAS * 100	GESTION	SEMESTRAL	36	36	100.00	SESION			✓
PRESIDENCIA MUNICIPAL	PROGRAMA DE AYUDAS SOCIALES Y EN ESPECIE	PORCENTAJE DE APOYOS ENTREGADOS	% DE APOYOS ENTREGADOS / % DE APOYOS PROGRAMADOS	ESTRATEGICO	TRIMESTRAL	500	500	100.00	APOYOS			✓
PRESIDENCIA MUNICIPAL	PROGRAMA DE ATENCION CIUDADANA, ASISTENCIALES, ADMINISTRATIVOS Y DE OPERACIÓN	TASA DE VARIACION ANUAL DE PERSONAS ATENDIDAS Y ASESORADAS	# DE PERSONAS ATENDIDAS Y ASESORADAS EN EL AÑO ACTUAL / # DE PERSONAS ATENDIDAS EL AÑO ANTERIOR * 100	GESTION	TRIMESTRAL	12	12	100.00	AUDIENCIA			✓
PRESIDENCIA MUNICIPAL	PROGRAMA DE PLANEACION, EVALUACION, FISCALIZACION, DIFUSION Y TRANSPARENCIA	TOTAL DE ELBAORACION DE INFORMES FINANCIEROS	# INFORMES FINANCIEROS REALIZADOS / # INFORMES PROGRAMADOS * 100	GESTION	SEMESTRAL	2	2	100.00	FISCALIZACION			✓
PRESIDENCIA MUNICIPAL	PROGRAMA DE PLANEACION, EVALUACION, FISCALIZACION, DIFUSION Y TRANSPARENCIA	PROMEDIO DE NOTAS ANUALES PUBLICADAS POR EL AREA	# DE NOTAS PUBLICAS / # TOTAL DE NOTAS PUBLICARIAS PROGRAMADAS EN EL AÑO * 100	GESTION	TRIMESTRAL	76	76	100.00	EVENTO			✓
PRESIDENCIA MUNICIPAL	PROGRAMA DE PLANEACION, EVALUACION, FISCALIZACION, DIFUSION Y TRANSPARENCIA	PORCENTAJE DE AVANCE FISICO DEL FINANCIERO DEL AREA	% DE METAS, DIAS E INVERSION PROGRAMADA	GESTION	TRIMESTRAL	12	12	100.00	PROGRAMACION			✓
PRESIDENCIA MUNICIPAL	PROGRAMA DE ASISTENCIA Y ASUNTOS JURIDICOS	TASA DE VARIACION ANUAL DE DEMANDAS ENTUCIONADAS INTERPUSTAS CONTRA EL AYUNTAMIENTO * 100	# DE PROCESOS JURIDICOS ATENDIDOS EN EL AÑO / # DE DEMANDAS ENTUCIONADAS INTERPUSTAS CONTRA EL AYUNTAMIENTO * 100	GESTION	TRIMESTRAL	12	12	100.00	DEMANDAS			✓

SINDICATURA
ADMINISTRACION
2024-2027

PRESIDENCIA
ADMINISTRACION
2024-2027



TESORERIA
ADMINISTRACION
2024-2027

H. AYUNTAMIENTO CONSTITUCIONAL DE CUETZALA DEL PROGRESO, GRO.



Entidad Fiscalizable:
Municipio de Cuetzala del Progreso, Guerrero.

Del 01 de enero al 31 de diciembre de 2025.

Formato ED-1

Período Comprendido:

Indicadores de Resultados Estratégicos y de Gestión para cada uno de los programas presupuestarios

Costo del Programa presupuestario: \$ 60,117,476.15

Fecha de elaboración: 31 de diciembre del 2025.

(1)	(2)	(3)	(4)	(5)	(6)	(7)	(8)	(9)	(10)	(11)
Area Administrativa Responsable	Nombre del Programa presupuestario	Nombre del Indicador	Método de Cálculo	Tipo de Indicador	Frecuencia de Medición	Programadas	Realizadas	Resultado	U.M.	Parámetros de Semafización Crítico Con riesgo Aceptable
SINDICATURA MUNICIPAL	PROGRAMA DE PROCURACION E IMPARTICION DE JUSTICIA	TOTAL DE ACUERDOS EMITIDOS	# DE ACUERDOS EMITIDOS DE DEMANDAS EN EL AÑO / # DE DEMANDAS ATENDIDAS EN EL AÑO * 100	GESTION	TRIMESTRAL	60	60	100.00	ACTAS Y/O ACUERDOS	✓
SINDICATURA MUNICIPAL	PROGRAMA DE PROCURACION E IMPARTICION DE JUSTICIA	TOTAL DE FOLLETOS REPARTIDOS	TOTAL DE FOLLETOS REPARTIDOS / PROGRAMADOS * 100	GESTION	ANUAL	1	1	100.00	CAMPAÑA	✓
SINDICATURA MUNICIPAL	PROGRAMA DE PROCURACION E IMPARTICION DE JUSTICIA	TOTAL DE FOLLETOS REPARTIDOS	TOTAL DE FOLLETOS REPARTIDOS / PROGRAMADOS * 100	GESTION	ANUAL	10000	10000	100.00	FOLLETOS	✓
SINDICATURA MUNICIPAL	PROGRAMA DE PLANEACION, EVALUACION, FISCALIZACION, DIFUSION Y TRANSPARENCIA	TOTAL DE ELABORACION DE INFORMES FINANCIEROS	# INFORMES FINANCIEROS REALIZADOS / # INFORMES PROGRAMADOS * 100	GESTION	SEMESTRAL	2	2	100.00	INFORMES FINANCIEROS	✓
SINDICATURA MUNICIPAL	PROGRAMA DE PLANEACION, EVALUACION, FISCALIZACION, DIFUSION Y TRANSPARENCIA	TOTAL DE PROCESOS FISCALIZABLES REALIZADOS	# PROCESOS FISCALIZABLES FISICO FINANCIEROS REALIZADOS / # PROCESOS FISCALIZABLES PROGRAMADOS * 100	GESTION	TRIMESTRAL	4	4	100.00	VERIFICACIONES	✓
SINDICATURA MUNICIPAL	PROGRAMA DE PLANEACION, EVALUACION, FISCALIZACION, DIFUSION Y TRANSPARENCIA	PORCENTAJE DE AVANCE FISICO-FINANCIERO DEL POA	% DE METAS, DIAS E INVERSION EROGADA / % DE METAS, DIAS E INVERSION PROGRAMADA	GESTION	TRIMESTRAL	12	12	100.00	PROGRAMACION	✓
REGIDURIAS	PROGRAMA DE GOBIERNO Y POLITICAS PUBLICAS	TASA DE VARIACION DE SESIONES REALIZADAS	# SESIONES DE CABILDO REALIZADOS / # DE SESIONES DE CABILDO PROGRAMADAS * 100	GESTION	SEMESTRAL	36	36	100.00	SESION	✓
	PROGRAMA DE AYUDAS SOCIALES Y EN ESPECIE	PORCENTAJE DE APOYOS ENTREGADOS	% DE APOYOS ENTREGADOS / % DE APOYOS PROGRAMADOS	ESTRATEGICO	TRIMESTRAL	600	600	100.00	APOYOS	✓
	PROGRAMA DE ATENCION CIUDADANA, ASISTENCIALES, ADMINISTRATIVOS Y DE OPERACION	TASA DE VARIACION DE ATENCIONES	# DE PERSONAS ATENDIDAS Y ATENDIDAS EN EL AÑO ANTERIOR / # DE PERSONAS ATENDIDAS EN EL AÑO ANTERIOR * 100	AYUNTAMIENTO	SEMESTRAL	500	500	100.00	AUDIENCIA	✓



H. AYUNTAMIENTO CONSTITUCIONAL DE CUETZALA DEL PROGRESO, GRO.

SECRETARÍA DE GOBIERNO

SECRETARÍA DE GOBIERNO

SECRETARÍA DE GOBIERNO

SECRETARÍA DE GOBIERNO

SECRETARÍA DE GOBIERNO

SECRETARÍA DE GOBIERNO

2024-2027

ADMINISTRACION 2024-2027

SINDICATURA

ADMINISTRACION 2024-2027

SECRETARÍA DE GOBIERNO

ADMINISTRACION 2024-2027



Entidad Fiscalizable:
Municipio de Cuetzalza del Progreso, Guerrero.

Formato ED-1

Periodo Comprendido:
Del 01 de enero al 31 de diciembre de 2025.

Indicadores de Resultados Estratégicos y de Gestión para cada uno de los programas presupuestarios

Costo del Programa presupuestario: \$ 80,117,476.15

Fecha de elaboración: 31 de diciembre del 2025.

(1) Área Administrativa Responsable	(2) Nombre del Programa presupuestario	(3) Nombre del indicador	(4) Método de Cálculo	(5) Tipo de Indicador	(6) Frecuencia de Medición	(7) Programadas	(8) Metas		(10) U.M.	(11) Parámetros de Sematización	
							Realizadas	Resultado		Crítico	Con riesgo
REGIDURIAS	PROGRAMA DE PLANEACION, EVALUACION, FISCALIZACION, DIFUSION Y TRANSPARENCIA	TOTAL DE PROCESOS FISCALIZABLES REALIZADOS	# PROCESOS FISCALIZABLES FISICO PROGRAMADOS * 100	GESTION	TRIMESTRAL	4	4	100.00	FISCALIZACION		✓
REGIDURIAS	PROGRAMA DE GOBIERNO Y POLITICAS PUBLICAS	TASA DE VARIACION DE GESTION Y TRAMITES	# GESTIONES Y TRAMITES REALIZADOS / # DE GESTIONES Y TRAMITES ADMINISTRATIVOS PROGRAMADOS * 100	GESTION	TRIMESTRAL	150	150	100.00	GESTION		✓
REGIDURIAS	PROGRAMA DE PLANEACION, EVALUACION, FISCALIZACION, DIFUSION Y TRANSPARENCIA	PORCENTAJE DE AVANCE FISICO-FINANCIERO DEL POA	% DE METAS, DIAS E INVERSION EROGADA / % DE METAS, DIAS E INVERSION PROGRAMADA	GESTION	TRIMESTRAL	12	12	100.00	PROGRAMACION		✓
SECRETARIA GENERAL	PROGRAMA DE GOBIERNO Y POLITICAS PUBLICAS	TASA DE VARIACION DE SESIONES REALIZADAS	# SESIONES DE CABILDO REALIZADOS / # DE SESIONES DE CABILDO PROGRAMADAS * 100	GESTION	SEMESTRAL	36	36	100.00	SESION		✓
SECRETARIA GENERAL	PROGRAMA DE GOBIERNO Y POLITICAS PUBLICAS	PORCENTAJE DE TRAMITES REALIZADOS	% DE TRAMITES REALIZADOS EN EL AÑO ACTUAL / % DE TRAMITES REALIZADOS EL AÑO ANTERIOR	GESTION	TRIMESTRAL	1200	1200	100.00	CONSTANCIA		✓
SECRETARIA GENERAL	PROGRAMA DE GOBIERNO Y POLITICAS PUBLICAS	PORCENTAJE DE TRAMITES REALIZADOS	% DE TRAMITES REALIZADOS EN EL AÑO ACTUAL / % DE TRAMITES REALIZADOS EL AÑO ANTERIOR	GESTION	TRIMESTRAL	350	350	100.00	CONSTANCIA		✓
SECRETARIA GENERAL	PROGRAMA DE GOBIERNO Y POLITICAS PUBLICAS	PORCENTAJE DE TRAMITES REALIZADOS	% DE TRAMITES REALIZADOS EN EL AÑO ACTUAL / % DE TRAMITES REALIZADOS EL AÑO ANTERIOR * 100	GESTION	TRIMESTRAL	1400	1400	100.00	CERTIFICACION		✓
SECRETARIA GENERAL	PROGRAMA DE GOBIERNO Y POLITICAS PUBLICAS	TOTAL DE COMITES MUNICIPALES Y ASAMBLEAS REALIZADAS	# COMITES INTRAGRADOS Y ASAMBLEAS REALIZADAS / # DE COMITES Y ASAMBLEAS PROGRAMADAS * 100	GESTION	SEMESTRAL	12	12	100.00	PARTICIPACION		✓
SECRETARIA GENERAL	PROGRAMA DE GOBIERNO Y POLITICAS PUBLICAS	ORDEN DE ARCHIVO MUNICIPAL	TOTAL DE PROCESOS REALIZADOS	GESTION	SEMESTRAL	12	12	100.00	ARCHIVO MENSUAL		✓

H. AYUNTAMIENTO CONSTITUCIONAL DE CUETZALZA DEL PROGRESO, GRO.
TESORERÍA
 ADMINISTRACION 2024-2027

H. AYUNTAMIENTO CONSTITUCIONAL DE CUETZALZA DEL PROGRESO, GRO.
SECRETARÍA
 ADMINISTRACION 2024-2027

H. AYUNTAMIENTO CONSTITUCIONAL DE CUETZALZA DEL PROGRESO, GRO.
CONTROL INTERNO
 ADMINISTRACION 2024-2027

H. AYUNTAMIENTO CONSTITUCIONAL DE CUETZALZA DEL PROGRESO, GRO.
PRESIDENCIA
 ADMINISTRACION 2024-2027



Entidad Fiscalizable:
Municipio de Cuetzalala del Progreso, Guerrero.

Formato ED-1



Período Comprendido:
Del 01 de enero al 31 de diciembre de 2025.

Indicadores de Resultados Estratégicos y de Gestión para cada uno de los programas presupuestarios

Costo del Programa presupuestario: \$ 60,117,476.15

Fecha de elaboración: 31 de diciembre del 2025.

Área Administrativa Responsable	Nombre del Programa presupuestario	Nombre del indicador	Método de Cálculo	Tipo de Indicador	Frecuencia de Medición	Metas		U.M.	Parámetros de Sematización	
						Programadas	Realizadas		Crítico	Con riesgo
SECRETARIA GENERAL	PROGRAMA DE PLANEACION, EVALUACION, FISCALIZACION, DIFUSION Y TRANSPARENCIA	PORCENTAJE DE AVANCE FISICO-FINANCIERO DEL POA	% DE METAS, DIAS E INVERSION EROGADA / % DE METAS, DIAS E INVERSION PROGRAMADA	GESTION	TRIMESTRAL	12	12	PROGRAMACION		✓
DIRECCION JURIDICA	PROGRAMA DE ASISTENCIA Y ASUNTOS JURIDICOS	TASA DE VARIACION ANUAL DE SEGUIMIENTO A DEMANDAS EN CONTRA DEL AYUNTAMIENTO	# DE PROCESOS JURIDICOS ATENDIDOS EN EL AÑO / # DE DEMANDAS INTERPUESTAS CONTRA EL AYUNTAMIENTO * 100	GESTION	TRIMESTRAL	12	12	DEMANDAS		✓
DIRECCION JURIDICA	PROGRAMA DE PROCURACION E IMPARTICION DE JUSTICIA	TOTAL DE ACUERDOS EMITIDOS	# DE ACUERDOS EMITIDOS DE DEMANDAS EN EL AÑO / # DE DEMANDAS ATENDIDAS EN EL AÑO * 100	GESTION	TRIMESTRAL	48	48	ACTAS Y/O ACUERDOS		✓
DIRECCION JURIDICA	PROGRAMA DE PROCURACION E IMPARTICION DE JUSTICIA	TOTAL DE ASESORIAS REALIZADAS	TOTAL DE ASESORIAS REALIZADAS / TOTAL DE ASESORIAS PROGRAMAS * 100	GESTION	ANUAL	32	32	ASESORIAS		✓
DIRECCION JURIDICA	PROGRAMA DE PLANEACION, EVALUACION, FISCALIZACION, DIFUSION Y TRANSPARENCIA	PORCENTAJE DE AVANCE FISICO-FINANCIERO DEL POA	% DE METAS, DIAS E INVERSION EROGADA / % DE METAS, DIAS E INVERSION PROGRAMADA	GESTION	TRIMESTRAL	12	12	PROGRAMACION		✓
UNIDAD DE TRANSPARENCIA	PROGRAMA DE PLANEACION, EVALUACION, FISCALIZACION, DIFUSION Y TRANSPARENCIA	PORCENTAJE DE SOLICITUDES RECIBIDAS	% DE SOLICITUDES RECIBIDAS EN EL AÑO / % DE SOL. RECIBIDAS EL AÑO ANTERIOR * 100	GESTION	ANUAL	12	12	SOLICITUDES		✓
						24	24	SOLICITUDES		✓



AYUNTAMIENTO CONSTITUCIONAL DE CUETZALALA DEL PROGRESO, GRO.
ÓRGANO DE CONTROL INTERNO
ADMINISTRACION
2024-2027

AYUNTAMIENTO CONSTITUCIONAL DE CUETZALALA DEL PROGRESO, GRO.
SINDICATURA
ADMINISTRACION
2024-2027

AYUNTAMIENTO CONSTITUCIONAL DE CUETZALALA DEL PROGRESO, GRO.
TESORERIA
ADMINISTRACION
2024-2027



Entidad Fiscalizable:
Periodo Comprendido:

Municipio de Cuetzala del Progreso, Guerrero.
Del 01 de enero al 31 de diciembre de 2025.

Formato ED-1

Indicadores de Resultados Estratégicos y de Gestión para cada uno de los programas presupuestarios

Costo del Programa presupuestario: \$ 60,117,476.15 Fecha de elaboración: 31 de diciembre del 2025.

(1) Área Administrativa Responsable	(2) Nombre del Programa presupuestario	(3) Nombre del indicador	(4) Método de Cálculo	(5) Tipo de Indicador	(6) Frecuencia de Medición	(7) Programadas	(8) Metas Realizadas	(9) Resultado	(10) U.M.	(11) Parámetros de Semaforización		
										Crítico	Con riesgo	Aceptable
UNIDAD DE TRANSPARENCIA	PROGRAMA DE PLANEACION, EVALUACION, FISCALIZACION, DIFUSION Y TRANSPARENCIA	PROCESOS REALIZADOS PARA ALIMENTACION DE PAGINA OFICIAL	TOTAL DE PROCESOS REALIZADOS PARA ALIMENTACION DE PAGINA OFICIAL	GESTION	MENSUAL	4	4	100.00	DIFUSION TRIMESTRAL			✓
UNIDAD DE TRANSPARENCIA	PROGRAMA DE PLANEACION, EVALUACION, FISCALIZACION, DIFUSION Y TRANSPARENCIA	TOTAL DE FOLLETOS REPARTIDOS	TOTAL DE FOLLETOS REPARTIDOS / PROGRAMADOS * 100	GESTION	ANUAL	12	12	100.00	FOLLETOS			✓
UNIDAD DE TRANSPARENCIA	PROGRAMA DE PLANEACION, EVALUACION, FISCALIZACION, DIFUSION Y TRANSPARENCIA	PORCENTAJE DE AVANCE FISICO-FINANCIERO DEL POA	% DE METAS, DIAS E INVERSION EROGADA / % DE METAS, DIAS E INVERSION PROGRAMADA	GESTION	TRIMESTRAL	12	12	100.00	PROGRAMACION			✓
TESORERIA MUNICIPAL	PROGRAMA ECONOMICO DE ASUNTOS FINANCIEROS Y HACENDARIOS	PORCENTAJE EROGADO EN EL RUBRO DE SERVICIOS PERSONALES	% GASTO EROGADO EN EL RUBRO DE SERVICIOS PERSONALES / % PRESUPUESTADO EN EL RUBRO *100	GESTION	SEMESTRAL	27	27	100.00	NOMINA			✓
TESORERIA MUNICIPAL	PROGRAMA ECONOMICO DE ASUNTOS FINANCIEROS Y HACENDARIOS	TOTAL DE PROCESOS FISCALIZABLES REALIZADOS	# PROCESOS FISCALIZABLES FISICO-FINANCIEROS REALIZADOS / # PROCESOS FISCALIZABLES PROGRAMADOS * 100	GESTION	MENSUAL	180	180	100.00	CFDI / POLIZAS CONTABLES			✓
TESORERIA MUNICIPAL	PROGRAMA ECONOMICO DE ASUNTOS FINANCIEROS Y HACENDARIOS	TOTAL DE PROCESOS FISCALIZABLES REALIZADOS	# PROCESOS FISCALIZABLES FISICO-FINANCIEROS REALIZADOS / # PROCESOS FISCALIZABLES PROGRAMADOS * 100	GESTION	MENSUAL	1200	1200	100.00	POLIZAS CONTABLES			✓
TESORERIA MUNICIPAL	PROGRAMA ECONOMICO DE ASUNTOS FINANCIEROS Y HACENDARIOS	PORCENTAJE DE RECURSOS FISCALES / O INGRESO PROPIOS RECAUDADO	% DE INGRESO RECAUDADO / % DE INGRESO PRESUPUESTADO POR RECAUDAR * 100	GESTION	MENSUAL	1200	1200	100.00	RECIBOS CFDI			✓

AYUNTAMIENTO DE CUETZALA DEL PROGRESO, GRO.
PRESIDENCIA
CONTROL INTERNO ADMINISTRACION 2024-2027

AYUNTAMIENTO DE CUETZALA DEL PROGRESO, GRO.
SINDICATURA
ADMINISTRACION 2024-2027

AYUNTAMIENTO DE CUETZALA DEL PROGRESO, GRO.
TESORERIA
ADMINISTRACION 2024-2027



Entidad Fiscalizable:
Municipio de Cuetzala del Progreso, Guerrero.

Formato ED-1

Período Comprendido:
Del 01 de enero al 31 de diciembre de 2025.

Indicadores de Resultados Estratégicos y de Gestión para cada uno de los programas presupuestarios

Costo del Programa presupuestario: \$ 60,117,476.15 Fecha de elaboración: 31 de diciembre del 2025.


(1)	(2)	(3)	(4)	(5)	(6)	(7)	(8)	(9)	(10)	(11)		
Área Administrativa Responsable	Nombre del Programa presupuestario	Nombre del indicador	Método de Cálculo	Tipo de Indicador	Frecuencia de Medición	Programadas	Realizadas	Resultado	U.M.	Parámetros de Semafización Crítico	Con riesgo	Aceptable
TESORERIA MUNICIPAL	PROGRAMA ECONOMICO DE ASUNTOS FINANCIEROS Y HACENDARIOS	PORCENTAJE DE RECURSOS FISCALES Y/O INGRESO PROPIOS RECAUDADO - EROGADO	RECURSOS FISCALES EROGADOS / RECURSOS FISCALES RECAUDADOS * 100	GESTION	MENSUAL	250	250	100.00	POLIZAS CONTABLES			✓
TESORERIA MUNICIPAL	PROGRAMA DE PLANEACION, EVALUACION, FISCALIZACION, DIFUSION Y TRANSPARENCIA	TOTAL DE INFORMES FINANCIEROS ELABORADOS	# INFORMES FINANCIEROS REALIZADOS / # INFORMES PROGRAMADOS * 100	GESTION	SEMESTRAL	2	2	100.00	FISCALIZACION			✓
TESORERIA MUNICIPAL	PROGRAMA DE PLANEACION, EVALUACION, FISCALIZACION, DIFUSION Y TRANSPARENCIA	PORCENTAJE DE AVANCE FISICO-FINANCIERO DEL POA	% DE METAS, DIAS E INVERSION EROGADA / % DE METAS, DIAS E INVERSION PROGRAMADA	GESTION	TRIMESTRAL	12	12	100.00	PROGRAMACION			✓
REGISTRO CIVIL 01	PROGRAMA DE ASISTENCIA Y ASUNTOS JURIDICOS	PORCENTAJE DE TRAMITES REALIZADOS	% DE TRAMITES REALIZADOS EN EL AÑO ACTUAL / % DE TRAMITES REALIZADOS EL AÑO ANTERIOR	ESTRATEGICO	TRIMESTRAL	800	800	100.00	REGISTROS			✓
REGISTRO CIVIL 01	PROGRAMA DE ASISTENCIA Y ASUNTOS JURIDICOS	PORCENTAJE DE TRAMITES REALIZADOS	% DE TRAMITES REALIZADOS EN EL AÑO ACTUAL / % DE TRAMITES REALIZADOS EL AÑO ANTERIOR	ESTRATEGICO	TRIMESTRAL	280	280	100.00	REGISTROS GRATUITOS			✓
REGISTRO CIVIL 01	PROGRAMA DE PLANEACION, EVALUACION, FISCALIZACION, DIFUSION Y TRANSPARENCIA	PORCENTAJE DE AVANCE FISICO-FINANCIERO DEL POA	% DE METAS, DIAS E INVERSION EROGADA / % DE METAS, DIAS E INVERSION PROGRAMADA	GESTION	TRIMESTRAL	12	12	100.00	PROGRAMACION			✓
DIF MUNICIPAL	PROGRAMA ALIMENTARIO Y DE ABASTECIMIENTO DE DESPENSAS	TASA DE VARIACION ANUAL DE PERSONAS BENEFICIARIAS	NO. BENEFICIARIOS EN EL AÑO ACTUAL / NO. DE BENEFICIARIOS DEL AÑO ANTERIOR * 100	ESTRATEGICO	TRIMESTRAL	7200	7200	100.00	DESPENSAS			✓
DIF MUNICIPAL	PROGRAMA ALIMENTARIO Y DE ABASTECIMIENTO DE DESPENSAS	TASA DE VARIACION ANUAL DE PERSONAS BENEFICIARIAS	NO. BENEFICIARIOS EN EL AÑO ACTUAL / NO. DE BENEFICIARIOS DEL AÑO ANTERIOR * 100	ESTRATEGICO	TRIMESTRAL	800	800	100.00	MODULOS			✓
DIF MUNICIPAL	PROGRAMA DE AYUDAS ECONOMICAS A LAS MUJERAS DE CUAUTLA DE GUATEMALA DEL PROGRESO, GRO.	PORCENTAJE DE AYUDAS ECONOMICAS A LAS MUJERAS DE CUAUTLA DEL PROGRESO, GRO.	% DE APOYOS ENTREGADOS / % DE APOYOS PROGRAMADOS	ESTRATEGICO	TRIMESTRAL	120	120	100.00	APARATOS			✓

TESORERIA
ADMINISTRACION
2024-2027

SINDICATURA
ADMINISTRACION
2024-2027

CONTROL INTERNO
ADMINISTRACION
2024-2027

PRESIDENCIA
ADMINISTRACION
2024-2027





Entidad Fiscalizable:
Municipio de Cuetzala del Progreso, Guerrero.



Formato ED-1

Período Comprendido:
Del 01 de enero al 31 de diciembre de 2025.

Indicadores de Resultados Estratégicos y de Gestión para cada uno de los programas presupuestarios

Costo del Programa presupuestario: \$ 60,117,476.15 Fecha de elaboración: 31 de diciembre del 2025.

(1)	(2)	(3)	(4)	(5)	(6)	(7)		(9)	(10)	(11)		
						Programadas	Realizadas			Critico	Con riesgo	Acceptable
DIRECCION DE CATASTRO	PROGRAMA ECONOMICO DE ASUNTOS FINANCIEROS Y HACENDARIOS	TASA DE VARIACION ANUAL DE PERSONAS QUE INTEGRAN EL PADRON DE BENEFICIARIOS	# DE COMUNIDADES VISITADAS / # COMUNIDADES PROGRAMADAS A VISITAR * 100	ESTRATEGICO	TRIMESTRAL	12	12	100.00	COMUNIDADES			✓
DIRECCION DE CATASTRO	PROGRAMA DE PLANEACION, EVALUACION, FISCALIZACION, DIFUSION Y TRANSPARENCIA	PORCENTAJE DE AVANCE FISICO-FINANCIERO DEL POA	% DE METAS, DIAS E INVERSION EROGADA / % DE METAS, DIAS E INVERSION PROGRAMADA	GESTION	TRIMESTRAL	12	12	100.00	PROGRAMACION			✓
DIRECCION DE DESARROLLO RURAL, MEDIO AMBIENTE Y RECURSOS NATURALES	PROGRAMA DE GOBIERNO, POLITICAS PUBLICAS Y AYUDAS SOCIALES EN ESPECIE	TASA DE VARIACION DE GESTIONES Y TRAMITES	# GESTIONES Y TRAMITES REALIZADOS / # DE GESTIONES Y TRAMITES ADMINISTRATIVOS PROGRAMADOS * 100	GESTION	TRIMESTRAL	60	60	100.00	GESTION			✓
DIRECCION DE DESARROLLO RURAL, MEDIO AMBIENTE Y RECURSOS NATURALES	PROGRAMA DE GOBIERNO, POLITICAS PUBLICAS Y AYUDAS SOCIALES EN ESPECIE	PORCENTAJE DE APOYOS ENTREGADOS	% DE APOYOS ENTREGADOS / % DE APOYOS PROGRAMADOS	ESTRATEGICO	TRIMESTRAL	60	60	100.00	APOYOS			✓
DIRECCION DE DESARROLLO RURAL, MEDIO AMBIENTE Y RECURSOS NATURALES	PROGRAMA DE ATENCION CIUDADANA, ASISTENCIALES, ADMINISTRATIVOS Y DE OPERACION	TASA DE VARIACION ANUAL DE PERSONAS ATENDIDAS Y ASESORADAS	# DE PERSONAS ATENDIDAS Y ASESORADAS EN EL AÑO ACTUAL / # DE PERSONAS ATENDIDAS EL AÑO ANTERIOR * 100	ESTRATEGICO	TRIMESTRAL	1200	1200	100.00	ASESORIAS			✓
DIRECCION DE DESARROLLO RURAL, MEDIO AMBIENTE Y RECURSOS NATURALES	PROGRAMA DE PLANEACION, EVALUACION, FISCALIZACION, DIFUSION Y TRANSPARENCIA	PORCENTAJE DE AVANCE FISICO-FINANCIERO DEL POA	% DE METAS, DIAS E INVERSION EROGADA / % DE METAS, DIAS E INVERSION PROGRAMADA	GESTION	TRIMESTRAL	12	12	100.00	PROGRAMACION			✓
DIRECCION DE DEPORTES	PROGRAMA DE CONVIVENCIA, ESPARCIMIENTO, RECREACION Y RELACIONES HUMANAS	PORCENTAJE DE EVENTOS REALIZADOS EN EL AÑO	# EVENTOS REALIZADOS EN EL AÑO / # EVENTOS PROGRAMADOS EN EL AÑO	ESTRATEGICO	TRIMESTRAL	24	24	100.00	EVENTOS			✓



H. AYUNTAMIENTO CONSTITUCIONAL DE CUETZALA DEL PROGRESO, GRO.

H. AYUNTAMIENTO CONSTITUCIONAL DE CUETZALA DEL PROGRESO, GRO.

H. AYUNTAMIENTO CONSTITUCIONAL DE CUETZALA DEL PROGRESO, GRO.

ADMINISTRACION 2024-2027

ADMINISTRACION 2024-2027

ÓRGANO DE CONTROL INTERNO 2024-2027

ADMINISTRACION 2024-2027

SINICATURA



Entidad Fiscalizable:
Período Comprendido:

Municipio de Cuetzalza del Progreso, Guerrero.
Del 01 de enero al 31 de diciembre de 2025.

Formato ED-1

Indicadores de Resultados Estratégicos y de Gestión para cada uno de los programas presupuestarios

Costo del Programa presupuestario: \$ 60,117,476.15

Fecha de elaboración: 31 de diciembre del 2025.

(1) Área Administrativa Responsable	(2) Nombre del Programa presupuestario	(3) Nombre del indicador	(4) Método de Cálculo	(5) Tipo de Indicador	(6) Frecuencia de Medición	(7) Programadas	(8) Metas Realizadas	(9) Resultado	(10) U.M.	(11) Parámetros de Sematización		
									Critico	Con riesgo	Aceptable	
DIRECCION DE DEPORTES	PROGRAMA DE CONVIVENCIA, ESPACIAMIENTO, RECREACION Y RELACIONES HUMANAS	PORCENTAJE DE CURSOS IMPARTIDOS	# CURSOS IMPARTIDOS EN EL AÑO / # CURSOS PROGRAMADOS PARA IMPARTIRSE EN EL AÑO	ESTRATEGICO	TRIMESTRAL	6	6	100.00	CURSOS			✓
DIRECCION DE DEPORTES	PROGRAMA DE PLANEACION, EVALUACION, FISCALIZACION, DIFUSION Y TRANSPARENCIA	PORCENTAJE DE AVANCE FISICO-FINANCIERO DEL POA	% DE METAS, DIAS E INVERSION EROGADA / % DE METAS, DIAS E INVERSION PROGRAMADA	GESTION	TRIMESTRAL	12	12	100.00	PROGRAMACION			✓
DIRECCION DE LA MUJER	PROGRAMA INSTITUCIONAL PARA LA IGUALDAD DE GENERO	PORCENTAJE DE CURSOS IMPARTIDOS	# CURSOS IMPARTIDOS EN EL AÑO / # CURSOS PROGRAMADOS PARA IMPARTIRSE EN EL AÑO	ESTRATEGICO	TRIMESTRAL	4	4	100.00	CURSOS - TALLERES			✓
DIRECCION DE LA MUJER	PROGRAMA INSTITUCIONAL PARA LA IGUALDAD DE GENERO	PORCENTAJE DE CURSOS IMPARTIDOS	# CURSOS IMPARTIDOS EN EL AÑO / # CURSOS PROGRAMADOS PARA IMPARTIRSE EN EL AÑO	ESTRATEGICO	TRIMESTRAL	6	6	100.00	CURSOS - TALLERES			✓
DIRECCION DE LA MUJER	PROGRAMA INSTITUCIONAL PARA LA IGUALDAD DE GENERO	PORCENTAJE DE CURSOS IMPARTIDOS	# CURSOS IMPARTIDOS EN EL AÑO / # CURSOS PROGRAMADOS PARA IMPARTIRSE EN EL AÑO	ESTRATEGICO	TRIMESTRAL	6	6	100.00	CURSOS - TALLERES			✓
DIRECCION DE LA MUJER	PROGRAMA DE CONVIVENCIA, ESPACIAMIENTO, RECREACION Y RELACIONES HUMANAS	PORCENTAJE DE CURSOS IMPARTIDOS	# CURSOS IMPARTIDOS EN EL AÑO / # CURSOS PROGRAMADOS PARA IMPARTIRSE EN EL AÑO	ESTRATEGICO	TRIMESTRAL	4	4	100.00	CURSOS			✓
DIRECCION DE LA MUJER	PROGRAMA DE PLANEACION, EVALUACION, FISCALIZACION, DIFUSION Y TRANSPARENCIA	PORCENTAJE DE AVANCE FISICO-FINANCIERO DEL POA	% DE METAS, DIAS E INVERSION EROGADA / % DE METAS, DIAS E INVERSION PROGRAMADA	GESTION	TRIMESTRAL	12	12	100.00	PROGRAMACION			✓
DIRECCION DE LA MUJER	PROGRAMA DE PROTECCION AMBIENTAL	TASA PROMEDIO DE COLECCION DE TONELADAS DE RESIDUOS SÓLIDOS URBANOS	TASA PROMEDIO DE COLECCION DE TONELADAS DE RESIDUOS SÓLIDOS URBANOS	ESTRATEGICO	TRIMESTRAL	280	280	100.00	TONELADAS			✓
DIRECCION DE LA MUJER	PROGRAMA DE PROTECCION AMBIENTAL	PORCENTAJE DE AVANCE FISICO-FINANCIERO DEL POA	# CAMPAÑAS EN EL AÑO / # CAMPAÑAS PROGRAMADAS	ESTRATEGICO	TRIMESTRAL	12	12	100.00	CAMPAÑA			✓

ESTADOS UNIDOS MEXICANOS
SECRETARÍA DE ECONOMÍA
H. AYUNTAMIENTO DE CUETZALZA DEL PROGRESO, GUERRERO
SERVICIOS DE TRANSACCIONES PÚBLICAS
ADMINISTRACIÓN
2024-2027

ESTADOS UNIDOS MEXICANOS
SECRETARÍA DE ECONOMÍA
H. AYUNTAMIENTO DE CUETZALZA DEL PROGRESO, GUERRERO
SERVICIOS DE TRANSACCIONES PÚBLICAS
ADMINISTRACIÓN
2024-2027

SINDICATURA
ADMINISTRACIÓN
2024-2027

ADMINISTRACIÓN
2024-2027



Entidad Fiscalizable:
Periodo Comprendido:


Municipio de Cuetzala del Progreso, Guerrero.
Del 01 de enero al 31 de diciembre de 2025.

Formato ED-1

Indicadores de Resultados Estratégicos y de Gestión para cada uno de los programas presupuestarios

Costo del Programa presupuestario: \$ 60,117,476.15 Fecha de elaboración: 31 de diciembre del 2025.

(1)	(2)	(3)	(4)	(5)	(6)	(7)	(8)	(9)	(10)	(11)		
Area Administrativa Responsable	Nombre del Programa presupuestario	Nombre del Indicador	Método de Cálculo	Tipo de Indicador	Frecuencia de Medición	Programadas	Realizadas	Resultado	U.M.	Critico	Con riesgo	Acceptable
DIRECCION DE SERVICIOS PUBLICOS	PROGRAMA DE PROTECCION AMBIENTAL	TASA DE VARIACION ANUAL DE PERSONAS QUE INTEGRAN EL PADRON DE BENEFICIARIOS	# DE PERSONAS QUE INTEGRAN EL PADRON DE CONTRIBUYENTES DEL AÑO ACTUAL / # DE PERSONAS QUE INTEGRARON EL PADRON DEL AÑO ANTERIOR * 100	ESTRATEGICO	TRIMESTRAL	120	120	100.00	TRAMITES			✓
DIRECCION DE SERVICIOS PUBLICOS	PROGRAMA ECONOMICO DE ASUNTOS FINANCIEROS Y HACENDARIOS	PORCENTAJE DE INCREMENTO DEL INGRESO PROPIO EN EL RUBRO	% DE INGRESO EN EL RUBRO / % INGRESOS FISCALES RECAUDADOS	GESTION	TRIMESTRAL	1	1	100.00	CAMPAÑA			✓
DIRECCION DE SERVICIOS PUBLICOS	PROGRAMA DE ATENCION CIUDADANA, ASISTENCIALES, ADMINISTRATIVOS Y DE OPERACION	TASA DE VARIACION ANUAL DE PERSONAS QUE INTEGRAN EL PADRON DE BENEFICIARIOS	# DE PERSONAS QUE INTEGRAN EL PADRON DE CONTRIBUYENTES DEL AÑO ACTUAL / # DE PERSONAS QUE INTEGRARON EL PADRON DEL AÑO ANTERIOR * 100	GESTION	TRIMESTRAL	12	12	100.00	ACTUALIZACION			✓
DIRECCION DE SERVICIOS PUBLICOS	PROGRAMA DE PROTECCION AMBIENTAL	PROMEDIO DE REPARACIONES A LA RED HIDRAULICA Y SANEAMIENTO	# DE REPARACIONES REALIZADAS EN EL AÑO / # TOTAL DE REPARACIONES PROGRAMADAS * 100	ESTRATEGICO	TRIMESTRAL	12	12	100.00	MANTEIMIENTO POR TOMA DE AGUA			✓
DIRECCION DE SERVICIOS PUBLICOS	PROGRAMA DE PLANEACION, EVALUACION, FISCALIZACION, DIFUSION Y TRANSPARENCIA	PORCENTAJE DE AVANCE FISICO-FINANCIERO DEL POA	% DE METAS, DIAS E INVERSION EROGADA / % DE METAS, DIAS E INVERSION PROGRAMADA	GESTION	TRIMESTRAL	12	12	100.00	PROGRAMACION			✓
DIRECCION DE DESARROLLO SOCIAL	PROGRAMA DE DESARROLLO E INCLUSION SOCIAL	PORCENTAJE DE CURSOS IMPARTIDOS	# CURSOS IMPARTIDOS EN EL AÑO / # CURSOS PROGRAMADOS PARA IMPARTIRSE EN EL AÑO	ESTRATEGICO	TRIMESTRAL	2	2	100.00	CURSOS			✓
DIRECCION DE DESARROLLO SOCIAL	PROGRAMA DE DESARROLLO E INCLUSION SOCIAL	PORCENTAJE DE CURSOS IMPARTIDOS	# CURSOS IMPARTIDOS EN EL AÑO / # CURSOS PROGRAMADOS PARA IMPARTIRSE EN EL AÑO	ESTRATEGICO	TRIMESTRAL	2	2	100.00	CURSOS			✓
DIRECCION DE DESARROLLO SOCIAL	PROGRAMA DE DESARROLLO E INCLUSION SOCIAL	TASA DE VARIACION ANUAL DE LOS EVENTOS REALIZADOS	# DE EVENTOS PROGRAMADOS EN EL AÑO / # DE EVENTOS PROGRAMADOS EN EL AÑO ANTERIOR * 100	GESTION	MENSUAL	1	1	100.00	EVENTO			✓
H. AYUNTAMIENTO DE CUETZALA DEL PROGRESO	H. AYUNTAMIENTO DE CUETZALA DEL PROGRESO	TASA DE VARIACION ANUAL DE LOS EVENTOS REALIZADOS	# DE EVENTOS PROGRAMADOS EN EL AÑO / # DE EVENTOS PROGRAMADOS EN EL AÑO ANTERIOR * 100	GESTION	MENSUAL	1	1	100.00	EVENTO			✓
H. AYUNTAMIENTO DE CUETZALA DEL PROGRESO	H. AYUNTAMIENTO DE CUETZALA DEL PROGRESO	TASA DE VARIACION ANUAL DE LOS EVENTOS REALIZADOS	# DE EVENTOS PROGRAMADOS EN EL AÑO / # DE EVENTOS PROGRAMADOS EN EL AÑO ANTERIOR * 100	GESTION	MENSUAL	1	1	100.00	EVENTO			✓



AYUNTAMIENTO CONSTITUCIONAL DE CUETZALA DEL PROGRESO, GRO.
SECRETARÍA DE GOBIERNO

H. AYUNTAMIENTO DE CUETZALA DEL PROGRESO, GRO.
SECRETARÍA DE GOBIERNO

H. AYUNTAMIENTO DE CUETZALA DEL PROGRESO, GRO.
SECRETARÍA DE GOBIERNO

H. AYUNTAMIENTO DE CUETZALA DEL PROGRESO, GRO.
SECRETARÍA DE GOBIERNO

CONTROL INTERIO
ADMINISTRACION
2024-2027

ADMINISTRACION
2024-2027

ADMINISTRACION
2024-2027



Entidad Fiscalizable:
Municipio de Cuetzala del Progreso, Guerrero.
Periodo Comprendido:
Del 01 de enero al 31 de diciembre de 2025.

Formato ED-1

Indicadores de Resultados Estratégicos y de Gestión para cada uno de los programas presupuestarios

Costo del Programa presupuestario: \$ 60,117,476.15 Fecha de elaboración: 31 de diciembre del 2025.

(1) Área Administrativa Responsable	(2) Nombre del Programa presupuestario	(3) Nombre del Indicador	(4) Método de Cálculo	(5) Tipo de Indicador	(6) Frecuencia de Medición	(7) Programadas	(8) Metas Realizadas	(9) Resultado	(10) U.M.	(11) Parámetros de Semafización	
										Crítico	Con riesgo Aceptable
DIRECCION DE DESARROLLO SOCIAL	PROGRAMA DE JORNADAS MEDICAS A ALCANCE DE TODOS	PORCENTAJE DE PERSONAS BENEFICIADAS	% DE APOYOS ENTREGADOS / % DE APOYOS PROGRAMADOS	ESTRATEGICO	TRIMESTRAL	2	2	100.00	CARAVANA		✓
DIRECCION DE DESARROLLO SOCIAL	PROGRAMA DE PLANEACION, EVALUACION, FISCALIZACION, DIFUSION Y TRANSPARENCIA	PORCENTAJE DE AVANCE FISICO-FINANCIERO DEL POA	% DE METAS, DIAS E INVERSION EROGADA / % DE METAS, DIAS E INVERSION PROGRAMADA	GESTION	TRIMESTRAL	12	12	100.00	PROGRAMACION		✓
DIRECCION DE OBRAS PUBLICAS	PROGRAMA ECONOMICO DE ASUNTOS FINANCIEROS Y HACENDARIOS	PORCENTAJE DE RECURSOS FISCALES Y/O INGRESO PROPIOS RECAUDADO - EROGADO	RECURSOS FISCALES EROGADOS / RECURSOS FISCALES RECAUDADOS * 100	GESTION	MENSUAL	120	120	100.00	POLIZAS CONTABLES		✓
COORDINACION DE EVALUACION AL DESEMPEÑO	PROGRAMA DE PLANEACION, EVALUACION, FISCALIZACION, DIFUSION Y TRANSPARENCIA	TOTAL DE PROCESOS FISCALIZABLES REALIZADOS	# PROCESOS FISCALIZABLES FISICO-FINANCIEROS REALIZADOS / # PROCESOS FISCALIZABLES PROGRAMADOS * 100	GESTION	TRIMESTRAL	1	1	100.00	EVALUACIONES		✓
COORDINACION DE EVALUACION AL DESEMPEÑO	PROGRAMA DE PLANEACION, EVALUACION, FISCALIZACION, DIFUSION Y TRANSPARENCIA	TOTAL DE PROCESOS FISCALIZABLES REALIZADOS	# PROCESOS FISCALIZABLES FISICO-FINANCIEROS REALIZADOS / # PROCESOS FISCALIZABLES PROGRAMADOS * 100	GESTION	TRIMESTRAL	1	1	100.00	EVALUACIONES		✓
COORDINACION DE EVALUACION AL DESEMPEÑO	PROGRAMA DE PLANEACION, EVALUACION, FISCALIZACION, DIFUSION Y TRANSPARENCIA	TOTAL DE PROCESOS FISCALIZABLES REALIZADOS	# PROCESOS FISCALIZABLES FISICO-FINANCIEROS REALIZADOS / # PROCESOS FISCALIZABLES PROGRAMADOS * 100	GESTION	TRIMESTRAL	1	1	100.00	EVALUACIONES		✓
COORDINACION DE EVALUACION AL DESEMPEÑO	PROGRAMA DE PLANEACION, EVALUACION, FISCALIZACION, DIFUSION Y TRANSPARENCIA	TOTAL DE PROCESOS FISCALIZABLES REALIZADOS	# PROCESOS FISCALIZABLES FISICO-FINANCIEROS REALIZADOS / # PROCESOS FISCALIZABLES PROGRAMADOS * 100	GESTION	TRIMESTRAL	1	1	100.00	EVALUACIONES		✓
COORDINACION DE EVALUACION AL DESEMPEÑO	PROGRAMA DE PLANEACION, EVALUACION, FISCALIZACION, DIFUSION Y TRANSPARENCIA	TOTAL DE PROCESOS FISCALIZABLES REALIZADOS	# PROCESOS FISCALIZABLES FISICO-FINANCIEROS REALIZADOS / # PROCESOS FISCALIZABLES PROGRAMADOS * 100	GESTION	TRIMESTRAL	1	1	100.00	EVALUACIONES		✓

H. AYUNTAMIENTO CONSTITUCIONAL DE CUETZALA DEL PROGRESO, GRO.
TESORERÍA
ADMINISTRACIÓN 2024-2027

H. AYUNTAMIENTO CONSTITUCIONAL DE CUETZALA DEL PROGRESO, GRO.
SINDICATURA
ADMINISTRACIÓN 2024-2027

H. AYUNTAMIENTO CONSTITUCIONAL DE CUETZALA DEL PROGRESO, GRO.
PRESIDENCIA
ADMINISTRACIÓN 2024-2027

H. AYUNTAMIENTO CONSTITUCIONAL DE CUETZALA DEL PROGRESO, GRO.
ÓRGANO DE CONEXIÓN INTERNO
ADMINISTRACIÓN 2024-2027



Entidad Fiscalizable: Municipio de Cuetzalapa del Progreso, Guerrero.
 Período Comprendido: Del 01 de enero al 31 de diciembre de 2025.

Municipio de Cuetzalapa del Progreso, Guerrero.
 Del 01 de enero al 31 de diciembre de 2025.

Formato ED-1

Indicadores de Resultados Estratégicos y de Gestión para cada uno de los programas presupuestarios

Costo del Programa presupuestario: \$ 60,117,476.15 Fecha de elaboración: 31 de diciembre del 2025.

Área Administrativa Responsable	Nombre del Programa presupuestario	Nombre del indicador	Método de Cálculo	Tipo de Indicador	Frecuencia de Medición	Programadas	Metas Realizadas	Resultado	U.M.	Parámetros de Sematización	
										Critico	Con riesgo Aceptable
COORDINACION DE EVALUACION AL DESEMPEÑO	PROGRAMA DE PLANEACION, EVALUACION, FISCALIZACION, DIFUSION Y TRANSPARENCIA	PLAN DE TRABAJO	# DE PLANES REALIZADOS	GESTION	ANUAL	1	1	100.00	PLAN		✓
COORDINACION DE EVALUACION AL DESEMPEÑO	PROGRAMA DE PLANEACION, EVALUACION, FISCALIZACION, DIFUSION Y TRANSPARENCIA	PORCENTAJE DE AVANCE FISICO-FINANCIERO DEL POA	% DE METAS, DIAS E INVERSION EROGADA / % DE METAS, DIAS E INVERSION PROGRAMADA	GESTION	TRIMESTRAL	12	12	100.00	PROGRAMACION		✓
ORGANO INTERNO DE CONTROL	PROGRAMA DE PLANEACION, EVALUACION, FISCALIZACION, DIFUSION Y TRANSPARENCIA	PLAN DE TRABAJO	# DE PLANES REALIZADOS	GESTION	ANUAL	1	1	100.00	PLAN		✓
ORGANO INTERNO DE CONTROL	PROGRAMA DE PLANEACION, EVALUACION, FISCALIZACION, DIFUSION Y TRANSPARENCIA	TOTAL DE PROCESOS FISCALIZABLES REALIZADOS	# PROCESOS FISCALIZABLES FISICO-FINANCIEROS REALIZADOS / # PROCESOS FISCALIZABLES PROGRAMADOS * 100	GESTION	SEMESTRAL	1	1	100.00	EVALUACIONES		✓
ORGANO INTERNO DE CONTROL	PROGRAMA DE PLANEACION, EVALUACION, FISCALIZACION, DIFUSION Y TRANSPARENCIA	TOTAL DE PROCESOS FISCALIZABLES REALIZADOS	# PROCESOS FISCALIZABLES FISICO-FINANCIEROS REALIZADOS / # PROCESOS FISCALIZABLES PROGRAMADOS * 100	GESTION	SEMESTRAL	1	1	100.00	EVALUACIONES		✓
ORGANO INTERNO DE CONTROL	PROGRAMA DE PLANEACION, EVALUACION, FISCALIZACION, DIFUSION Y TRANSPARENCIA	TOTAL DE PROCESOS FISCALIZABLES REALIZADOS	# PROCESOS FISCALIZABLES FISICO-FINANCIEROS REALIZADOS / # PROCESOS FISCALIZABLES PROGRAMADOS * 100	GESTION	TRIMESTRAL	4	4	100.00	VERIFICACIONES		✓
ORGANO INTERNO DE CONTROL	PROGRAMA DE PLANEACION, EVALUACION, FISCALIZACION, DIFUSION Y TRANSPARENCIA	H. AYUNTAMIENTO DE CUETZALAPA DEL PROGRESO, GRO. PRESIDENCIA	H. AYUNTAMIENTO DE CUETZALAPA DEL PROGRESO, GRO. PRESIDENCIA	GESTION	TRIMESTRAL	4	2	100.00	FISCALIZACION		✓

ESTADOS UNIDOS MEXICANOS
 H. AYUNTAMIENTO DE CUETZALAPA DEL PROGRESO, GRO.
 PRESIDENCIA
 ADMINISTRACION 2024-2027

ESTADOS UNIDOS MEXICANOS
 H. AYUNTAMIENTO DE CUETZALAPA DEL PROGRESO, GRO.
 TESORERIA
 ADMINISTRACION 2024-2027

ESTADOS UNIDOS MEXICANOS
 H. AYUNTAMIENTO DE CUETZALAPA DEL PROGRESO, GRO.
 CONTROL INTERNO
 ADMINISTRACION 2024-2027



Entidad Fiscalizable:
Municipio de Cuetzala del Progreso, Guerrero.

Formato ED-1


Período Comprendido:
Del 01 de enero al 31 de diciembre de 2025.

Indicadores de Resultados Estratégicos y de Gestión para cada uno de los programas presupuestarios


Costo del Programa presupuestario: \$ 60,117,476.15

Fecha de elaboración: 31 de diciembre del 2025.


Área Administrativa Responsable	Nombre del Programa presupuestario	Nombre del Indicador	Método de Cálculo	Tipo de Indicador	Frecuencia de Medición	Metas		U.M.	Parámetros de Sematización		
						Programadas	Realizadas		Resultado	Critico	Con riesgo
DIRECCION DE TRANSITO Y VIALIDAD	PROGRAMA DE FORTALECIMIENTO MUNICIPAL	PORCENTAJE DE INFRACCIONES REALIZADAS	% DE INFRACCIONES REALIZADAS / % DE INFRACCIONES REALIZADAS EL AÑO ANTERIOR * 100	ESTRATEGICO	TRIMESTRAL	120	120	100.00	INFRACCIONES	✓	
DIRECCION DE TRANSITO Y VIALIDAD	PROGRAMA DE FORTALECIMIENTO MUNICIPAL	PORCENTAJE DE EMISION DE LICENCIAS	% DE EMISION DE LICENCIAS REALIZADAS / % DE EMISION DE LICENCIAS REALIZADAS EL AÑO ANTERIOR * 100	ESTRATEGICO	TRIMESTRAL	40	40	100.00	EMISION DE LICENCIAS	✓	
DIRECCION DE TRANSITO Y VIALIDAD	PROGRAMA DE FORTALECIMIENTO MUNICIPAL	PORCENTAJE DE EMISION DE PERMISOS	% DE EMISION DE PERMISOS REALIZADAS / % DE PERMISOS REALIZADAS EL AÑO ANTERIOR * 100	ESTRATEGICO	TRIMESTRAL	60	60	100.00	EMISION DE PERMISOS	✓	
DIRECCION DE TRANSITO Y VIALIDAD	PROGRAMA DE FORTALECIMIENTO MUNICIPAL	PORCENTAJE DE CAMPAÑAS RELIZADAS	# CAMPAÑAS REALIZADAS EN EL AÑO / # CAMPAÑAS PROGRAMADOS EN EL AÑO	ESTRATEGICO	TRIMESTRAL	12	12	100.00	CAMPAÑA	✓	
DIRECCION DE TRANSITO Y VIALIDAD	PROGRAMA DE PLANEACION, EVALUACION, FISCALIZACION, DIFUSION Y TRANSPARENCIA	PORCENTAJE DE AVANCE FISICO-FINANCIERO DEL POA	% DE METAS, DIAS E INVERSION EROGADA / % DE METAS, DIAS E INVERSION PROGRAMADA	GESTION	TRIMESTRAL	12	12	100.00	PROGRAMACION	✓	
PROTECCION CIVIL	PROGRAMA DE FORTALECIMIENTO MUNICIPAL	PORCENTAJE DE CAMPAÑAS RELIZADAS	# CAMPAÑAS REALIZADAS EN EL AÑO / # CAMPAÑAS PROGRAMADOS EN EL AÑO	ESTRATEGICO	TRIMESTRAL	48	48	100.00	CAMPAÑA	✓	
PROTECCION CIVIL	PROGRAMA DE FORTALECIMIENTO MUNICIPAL	PORCENTAJE DE CAPACITACIONES RELIZADAS	# CAPACITACIONES REALIZADAS EN EL AÑO / # CAPACITACIONES PROGRAMADOS EN EL AÑO	ESTRATEGICO	TRIMESTRAL	12	12	100.00	CAPACITACIONES	✓	
PROTECCION CIVIL	PROGRAMA DE FORTALECIMIENTO MUNICIPAL	TASA DE VARIACION DE OPERATIVOS DE SEMANA SANTA REALIZADOS	% DE OPERATIVOS DE SEMANA SANTA REALIZADAS / % DE OPERATIVOS DE SEMANA SANTA REALIZADAS EL AÑO ANTERIOR * 100	ESTRATEGICO	TRIMESTRAL	365	365	100.00	OPERATIVO	✓	
PROTECCION CIVIL	PROGRAMA DE PLANEACION, EVALUACION, FISCALIZACION, DIFUSION Y TRANSPARENCIA	PORCENTAJE DE AVANCE FISICO-FINANCIERO DEL POA	% DE METAS, DIAS E INVERSION EROGADA / % DE METAS, DIAS E INVERSION PROGRAMADA	GESTION	TRIMESTRAL	12	12	100.00	PROGRAMACION	✓	




 H. AYUNTAMIENTO CONSTITUCIONAL DE CUETZALA DEL PROGRESO, GRO.




 H. AYUNTAMIENTO CONSTITUCIONAL DE CUETZALA DEL PROGRESO, GRO.



 H. AYUNTAMIENTO CONSTITUCIONAL DE CUETZALA DEL PROGRESO, GRO.



 H. AYUNTAMIENTO CONSTITUCIONAL DE CUETZALA DEL PROGRESO, GRO.



 H. AYUNTAMIENTO CONSTITUCIONAL DE CUETZALA DEL PROGRESO, GRO.

PRESIDENCIA
 ADMINISTRACIÓN 2024-2027

SINDICATURA
 ADMINISTRACIÓN 2024-2027

TESORERÍA
 ADMINISTRACIÓN 2024-2027

ORGANO DE CONTROL INTERNO
 ADMINISTRACIÓN 2024-2027



Entidad Fiscalizadora:
Municipio de Cuetzala del Progreso, Guerrero.


Formato ED-1

Periodo Comprendido:
Del 01 de enero al 31 de diciembre de 2025.

Indicadores de Resultados Estratégicos y de Gestión para cada uno de los programas presupuestarios

Costo del Programa presupuestario: \$ 60,117,476.15 Fecha de elaboración: 31 de diciembre del 2025.

(1) Área Administrativa Responsable	(2) Nombre del Programa presupuestario	(3) Nombre del Indicador	(4) Método de Cálculo	(5) Tipo de Indicador	(6) Frecuencia de Medición	(7) Metas		(9) Resultado	(10) U.M.	(11) Parámetros de Sematización	
						Programadas	Realizadas			Critico	Con riesgo
COORDINACION DE PREVENCIÓN SOCIAL DE LA VIOLENCIA CON PARTICIPACION CIUDADANA	PROGRAMA DE FORTALECIMIENTO MUNICIPAL	PORCENTAJE DE CAMPAÑAS RELIZADAS	# CAMPAÑAS REALIZADAS EN EL AÑO / # CAMPAÑAS PROGRAMADAS EN EL AÑO	ESTRATEGICO	TRIMESTRAL	24	0	0.00	CAMPAÑA	✓	
COORDINACION DE PREVENCIÓN SOCIAL DE LA VIOLENCIA CON PARTICIPACION CIUDADANA	PROGRAMA DE FORTALECIMIENTO MUNICIPAL	PORCENTAJE DE CAMPAÑAS RELIZADAS	# CAMPAÑAS REALIZADAS EN EL AÑO / # CAMPAÑAS PROGRAMADAS EN EL AÑO	ESTRATEGICO	TRIMESTRAL	12	0	0.00	CAMPAÑA	✓	
COORDINACION DE PREVENCIÓN SOCIAL DE LA VIOLENCIA CON PARTICIPACION CIUDADANA	PROGRAMA DE FORTALECIMIENTO MUNICIPAL	PORCENTAJE DE CAMPAÑAS RELIZADAS	# CAMPAÑAS REALIZADAS EN EL AÑO / # CAMPAÑAS PROGRAMADAS EN EL AÑO	ESTRATEGICO	TRIMESTRAL	12	0	0.00	CAMPAÑA	✓	
COORDINACION DE PREVENCIÓN SOCIAL DE LA VIOLENCIA CON PARTICIPACION CIUDADANA	PROGRAMA DE PLANEACION, EVALUACION, FISCALIZACION, DIFUSION Y TRANSPARENCIA	PORCENTAJE DE AVANCE FISICO-FINANCIERO DEL POA	% DE METAS, DIAS E INVERSION EROGADA / % DE METAS, DIAS E INVERSION PROGRAMADA	GESTION	TRIMESTRAL	12	0	0.00	PROGRAMACION	✓	
DIRECCION DE OBRAS PUBLICAS	PROGRAMA ECONOMICO DE ASUNTOS FINANCIEROS Y HACENDARIOS	PORCENTAJE DE INCREMENTO DE INTERES EN CUENTA PRODUCTIVA	TOTAL DEL INGRESO POR INTERESES EN FONDO DEL FAISM	ESTRATEGICO	MENSUAL	12	0	0.00	MESES	✓	
DIRECCION DE OBRAS PUBLICAS	PROGRAMA DE DESARROLLO URBANO	PORCENTAJE DE OBRAS REALIZADAS EN EL RUBRO	% DE OBRAS REALIZADAS EN EL RUBRO / PRESUPUESTO TOTAL DEL RAMO 33 FAISM*100	ESTRATEGICO	TRIMESTRAL	0	1	100.00	OBRA		✓
DIRECCION DE OBRAS PUBLICAS	PROGRAMA DE DESARROLLO URBANO	PORCENTAJE DE OBRAS REALIZADAS EN EL RUBRO	% DE OBRAS REALIZADAS EN EL RUBRO / PRESUPUESTO TOTAL DEL RAMO 33 FAISM*100	ESTRATEGICO	TRIMESTRAL	0	1	100.00	OBRA		✓
DIRECCION DE OBRAS PUBLICAS	PROGRAMA DE DESARROLLO URBANO	PORCENTAJE DE OBRAS REALIZADAS EN EL RUBRO	% DE OBRAS REALIZADAS EN EL RUBRO / PRESUPUESTO TOTAL DEL RAMO 33 FAISM*100	ESTRATEGICO	TRIMESTRAL	0	1	100.00	OBRA		✓
DIRECCION DE OBRAS PUBLICAS	PROGRAMA DE DESARROLLO URBANO	PORCENTAJE DE OBRAS REALIZADAS EN EL RUBRO	% DE OBRAS REALIZADAS EN EL RUBRO / PRESUPUESTO TOTAL DEL RAMO 33 FAISM*100	ESTRATEGICO	TRIMESTRAL	0	1	100.00	OBRA		✓


CONTROL INTERNO
 ADMINISTRACION
 2024-2027

PRESENCIA
 ADMINISTRACION
 2024-2027

SINDICATURA
 ADMINISTRACION
 2024-2027

TESORERIA
 ADMINISTRACION
 2024-2027



Entidad Fiscalizable:
Periodo Comprendido:


Municipio de Cuetzala del Progreso, Guerrero.
Del 01 de enero al 31 de diciembre de 2025.

Formato ED-1

Indicadores de Resultados Estratégicos y de Gestión para cada uno de los programas presupuestarios

Costo del Programa presupuestario: \$ 60,117,476.15 Fecha de elaboración: 31 de diciembre del 2025.

(1)	(2)	(3)	(4)	(5)	(6)	(7)		(9)	(10)	(11)		
						Nombre del indicador	Método de Cálculo			Tipo de Indicador	Frecuencia de Medición	Programadas
DIRECCION DE OBRAS PUBLICAS	PROGRAMA DE INFRAESTRUCTURA EDUCATIVA	PORCENTAJE DE OBRAS REALIZADAS EN EL RUBRO	% DE OBRAS REALIZADAS EN EL RUBRO / PRESUPUESTO TOTAL DEL RAMO 33 FAISM*100	ESTRATEGICO	TRIMESTRAL	0	1	100.00	OBRA			✓
DIRECCION DE OBRAS PUBLICAS	PROGRAMA DE INFRAESTRUCTURA EDUCATIVA	PORCENTAJE DE OBRAS REALIZADAS EN EL RUBRO	% DE OBRAS REALIZADAS EN EL RUBRO / PRESUPUESTO TOTAL DEL RAMO 33 FAISM*100	ESTRATEGICO	TRIMESTRAL	0	1	100.00	OBRA			✓
DIRECCION DE OBRAS PUBLICAS	PROGRAMA DE MEJORAMIENTO DE VIVIENDA	PORCENTAJE DE OBRAS REALIZADAS EN EL RUBRO	% DE OBRAS REALIZADAS EN EL RUBRO / PRESUPUESTO TOTAL DEL RAMO 33 FAISM*100	ESTRATEGICO	TRIMESTRAL	0	1	100.00	OBRA			✓
DIRECCION DE OBRAS PUBLICAS	PROGRAMA DE MEJORAMIENTO DE VIVIENDA	PORCENTAJE DE OBRAS REALIZADAS EN EL RUBRO	% DE OBRAS REALIZADAS EN EL RUBRO / PRESUPUESTO TOTAL DEL RAMO 33 FAISM*100	ESTRATEGICO	TRIMESTRAL	1	0	0.00	OBRA	✓		
JEFATURA DE ADMINISTRACION	PROGRAMA ECONOMICO DE ASUNTOS FINANCIEROS Y HACENDARIOS	PORCENTAJE EROGADO EN EL RUBRO DE SERVICIOS PERSONALES	% GASTO EROGADO EN EL RUBRO DE SERVICIOS PERSONALES / % PRESUPUESTADO EN EL RUBRO *100	GESTION	SEMESTRAL	27	27	100.00	NOMINA			✓
JEFATURA DE ADMINISTRACION	PROGRAMA DE GOBIERNO Y POLITICAS PUBLICAS	ELABORACION, CLASIFICACION Y ORDEN DE ARCHIVO MUNICIPAL	TOTAL DE PROCESOS REALIZADOS	GESTION	SEMESTRAL	12	12	100.00	ARCHIVO MENSUAL			✓
JEFATURA DE ADMINISTRACION	PROGRAMA DE PLANEACION, EVALUACION, FISCALIZACION, DIFUSION Y TRANSPARENCIA	PORCENTAJE DE AVANCE FISICO-FINANCIERO DEL POA	% DE METAS, DIAS E INVERSION EROGADA / % DE METAS, DIAS E INVERSION PROGRAMADA	GESTION	TRIMESTRAL	12	12	100.00	PROGRAMACION			✓
DIRECCION DE CULTURA	PROGRAMA DE CONVIVENCIA, ESPACIMIENTO, RECREACION Y RELACIONES HUMANAS	TASA DE VARIACION DE ANUAL DE LOS EVENTOS REALIZADOS	# DE EVENTOS PROGRAMADOS EN EL AÑO / # DE EVENTOS REALIZADOS	GESTION	MENSUAL	12	12	100.00	EVENTO MENSUALES			✓
DIRECCION DE CULTURA	PROGRAMA DE PLANEACION, EVALUACION, FISCALIZACION, DIFUSION Y TRANSPARENCIA	PORCENTAJE DE AVANCE FISICO-FINANCIERO DEL H. AYUNTAMIENTO CONSTITUCIONAL DE CUETZALA DEL PROGRESO, GRO.	% DE METAS, DIAS E INVERSION EROGADA / % DE METAS, DIAS E INVERSION PROGRAMADA H. AYUNTAMIENTO CONSTITUCIONAL DE CUETZALA DEL PROGRESO, GRO.	GESTION	TRIMESTRAL	12	12	100.00	PROGRAMACION			✓



ORGANO DE CONTROL INTERNO
ADMINISTRACION
2024-2027

PRESIDENCIA
ADMINISTRACION
2024-2027

SINDICATURA
ADMINISTRACION
2024-2027

TESORERIA
ADMINISTRACION
2024-2027



Entidad Fiscalizable:
Período Comprendido:

Municipio de Cuetzala del Progreso, Guerrero.
Del 01 de enero al 31 de diciembre de 2025.

Formato ED-1

Indicadores de Resultados Estratégicos y de Gestión para cada uno de los programas presupuestarios

Costo del Programa presupuestario: \$ **60,117,476.15** Fecha de elaboración: **31 de diciembre del 2025.**

(1) Área Administrativa Responsable	(2) Nombre del Programa presupuestario	(3) Nombre del Indicador	(4) Método de Cálculo	(5) Tipo de Indicador	(6) Frecuencia de Medición	(7) Metas		(9) Resultado	(10) U.M.	(11) Parámetros de Sematización	
						Programadas	Realizadas			Crítico	Con riesgo
DIRECCIÓN DE ENLACE CON EL MIGRANTE	PROGRAMA INSTITUCIONAL DE APOYO AL MIGRANTE	PORCENTAJE DE CURSOS IMPARTIDOS	# CURSOS IMPARTIDOS EN EL AÑO / # CURSOS PROGRAMADOS PARA IMPARTIRSE EN EL AÑO	ESTRATEGICO	TRIMESTRAL	120	120	100.00	ACCIONES		✓
DIRECCIÓN DE ENLACE CON EL MIGRANTE	PROGRAMA DE PLANEACION, EVALUACION, FISCALIZACION, DIFUSION Y TRANSPARENCIA	PORCENTAJE DE AVANCE FISICO-FINANCIERO DEL POA	% DE METAS, DIAS E INVERSION EROGADA / % DE METAS, DIAS E INVERSION PROGRAMADA	GESTION	TRIMESTRAL	12	12	100.00	PROGRAMACION		✓



Elaboró:
H. AYUNTAMIENTO
DE CUETZALA DEL
PROGRESO, GUERRERO
MIGUEL ANGELO SARGADO BAHENA

TESORERIA
ADMINISTRACIÓN
2024-2027



Revisó:
H. AYUNTAMIENTO
DE CUETZALA DEL
PROGRESO, GUERRERO
SINDICA PROSECUADORA MUNICIPAL
CRAZALIA PINEDA TERAN

SINDACATURA
ADMINISTRACIÓN
2024-2027



Revisó:
H. AYUNTAMIENTO
DE CUETZALA DEL
PROGRESO, GUERRERO
PRESIDENCIA
LIC. JOSE LUIS APARICIO VILLANUEVA

PRESIDENCIA
ADMINISTRACIÓN
2024-2027



Revisó:
TITULAR DEL ÓRGANO DE CONTROL INTERNO
L.A. MIGUEL ANGEL GALANDE GONZALEZ
AYUNTAMIENTO DE CUETZALA DEL PROGRESO, GRO.

ÓRGANO DE CONTROL INTERNO
ADMINISTRACIÓN
2024-2027